




PARADIGMA

design Marco Lavit



Specchio Ø110 cm costituito da una parte centrale quadrata e quattro elementi esterni a forma di "mezzaluna" fissati ad una cornice posteriore in MDF sp.19 mm laccata nero opaco con integrato sistema d'aggancio e di regolazione a muro. Ciascun elemento è costituito da un pannello in MDF con inserto e cornice in metallo sp.2 mm rivestito con specchio sp.3 mm. Parti in metallo verniciate con polveri epossidiche colore brunito.

Lo specchio può essere accessorato con mensola e/o vaso in massello di rovere, posizionabili e fissabili lungo lo scuretto tra elemento centrale e lunette grazie a particolari magnetici integrati negli accessori; le parti degli accessori a contatto con gli specchi sono rivestiti in feltro.

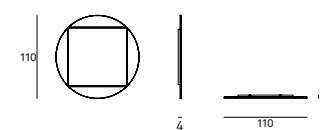
Struttura



Mensola e Vaso



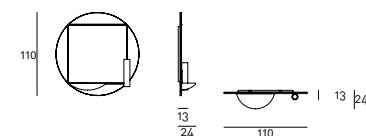
Disegni Tecnici Specchio



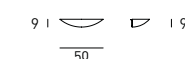
Vaso



Specchio con accessori



Mensola



Note

Note per accessori con magneti:
 - Non avvicinare i magneti a fonti di calore che potrebbero rovinare le caratteristiche magnetiche anche in modo permanente (non superare temperature superiori a 80°);
 - L'uso e l'utilizzo di magneti è particolarmente controindicato ai portatori di Pacemaker.
 - La mensola non può essere posizionata nello scuretto (binario) superiore. Il vaso non può essere posizionato negli scurettili (binari) superiore e inferiore.

Il legno è un materiale vivo e come tale può presentare piccoli mutamenti di colore e di dimensione. La presenza di eventuali sfumature di colore non omogenee, è da considerarsi come un pregio e non un difetto.

