



Lipp Bed

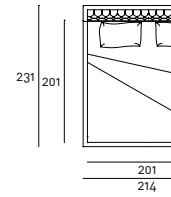
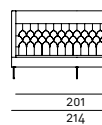
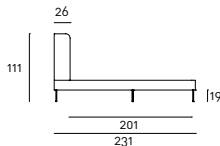
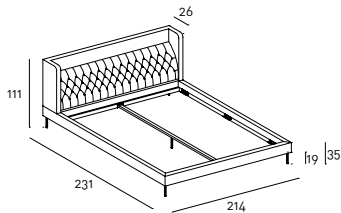
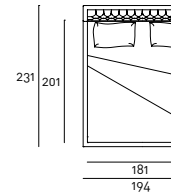
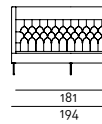
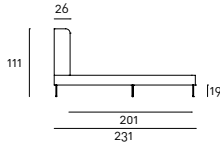
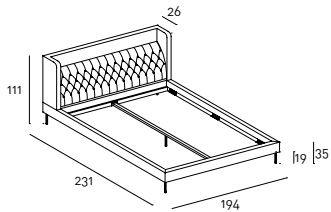
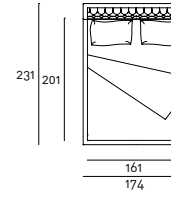
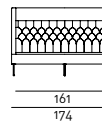
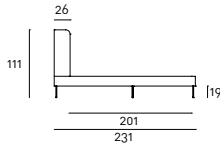
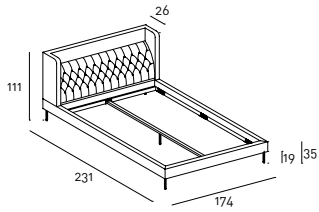
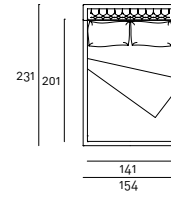
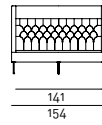
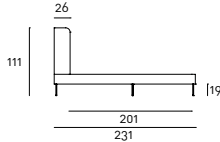
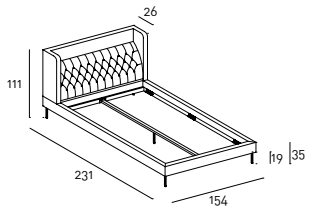
design Piero Lissoni

Letto matrimoniale con struttura della testata in multistrati di pioppo e tamburato di abete e imbottitura in poliuretano espanso e falde di fibre acriliche rivestita con una foderina realizzata in polietere 100% accoppiato con supporto di vellutino poliammidico termofissato. Poggiatesta, inserito nella testata, con struttura in multistrati ed imbottitura in poliuretano espanso a densità differenziata. Lavorazione "capitonné" non sfoderabile sia in pelle che in tessuto. Telaio giroletto in tubolare d'acciaio sezione 70x20mm verniciato con polveri epossidiche nel colore nero, realizzato in due parti ad innesto tramite piastre e fissate con viti; fasce giroletto, avvitate al telaio, in multistrati con imbottitura in poliuretano espanso e rivestite con foderina realizzata in polietere 100% accoppiato con supporto di vellutino poliammidico termofissato.

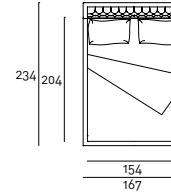
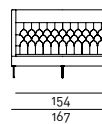
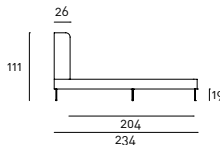
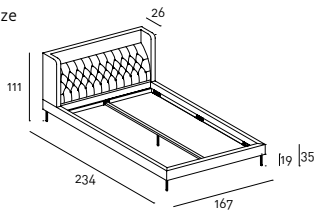
Piedini, inseriti in apposite boccole saldate al telaio giroletto e fissati con viti, in trafilato d'acciaio a sezione quadrata da 15x15mm, verniciato con polveri epossidiche colore brunito, puntali regolabili in PVC colore nero. Rivestimento giroletto e struttura testata in pelle o tessuto, entrambi interamente sfoderabili tramite velcro a strappo. La versione in tessuto ha profili delle cuciture in gros-grain, mentre quella in pelle ha profili in pelle intrecciata nella stessa finitura.

Fodera coprirete in cotone 100%, colore écreu, fissata tramite velcro alla struttura rete. Disponibili anche versioni Queen e King size.

Lipp Bed
design Piero Lissoni



Queen Size



King Size

