



CHEMISE - CHEMISE XL

design Piero Lissoni


Divano fisso, componibile e poltrona con struttura portante in tubolare e trafilato d'acciaio verniciato. Telaio sedile in legno di abete con molleggio a nastri elastici intrecciati in caucciù rivestito. Schienale e braccioli con materiale elastico strutturale. Foderina realizzata con polietere 100% accoppiato con supporto di vellutino poliammidico termofissato. Cuscini di seduta con inserto in poliuretano espanso rivestito in piuma d'oca lavata e sterilizzata racchiusa in settori separati, oppure rivestito con falde di fibre acriliche. Cuscini di schienale con inserto in poliuretano espanso rivestito in piuma d'oca lavata e sterilizzata, racchiusa in settori separati.

Le fodere di rivestimento dei cuscini di schienale e seduta sono unite tramite cerniera divisibile. Cuscinetti in piuma d'oca lavata e sterilizzata racchiusa in settori separati. Piedini in tubolare tondo d'acciaio Inox AISI 304 satinato opaco oppure, a richiesta, in legno di rovere naturale o tinto ebano. Rivestimento in tessuto o pelle, entrambi interamente sfoderabili tramite cerniere e velcro a strappo. Balza di serie, per la sola versione in tessuto, a 7 cm da terra, oppure, a richiesta, senza balza da confermare al momento dell'ordine. Profondità di seduta 61 - 81 cm.

Piedini



Inox Satinato
Opaco



Rovere Naturale



Rovere Tinto
Ebano

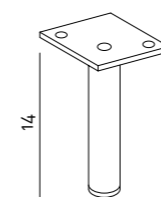
Note

La versione con balza non è disponibile con rivestimento in pelle o velluto.

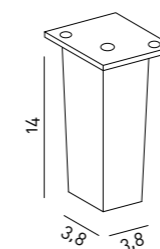
Data la forma del prodotto, alcuni rivestimenti non possono essere utilizzati, fare riferimento alla scheda di adattabilità nella sezione "Materiali" del sito.

Per i rivestimenti in pelle è disponibile il Kit Manutenzione "Pelle A" o "Pelle B", fornito insieme al prodotto.

Per la realizzazione di composizioni con i vari elementi, allegare un disegno di massima all'ordine.

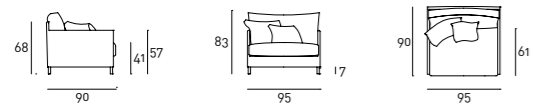


Piedino di serie in acciaio Inox AISI 304

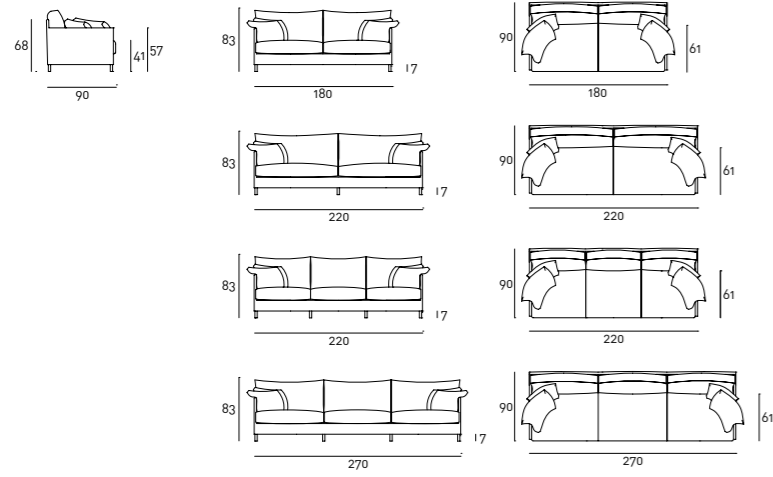


Piedino a richiesta in rovere naturale o tinto ebano.

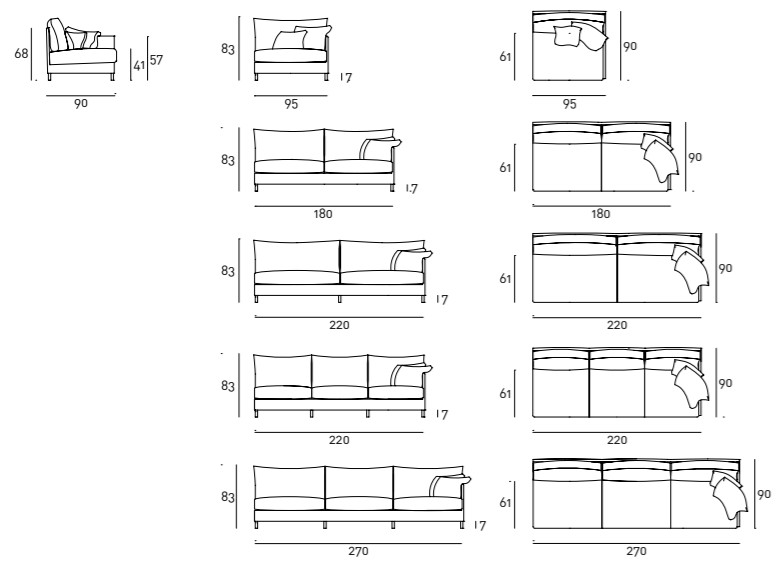
Disegni Tecnici
Poltrona



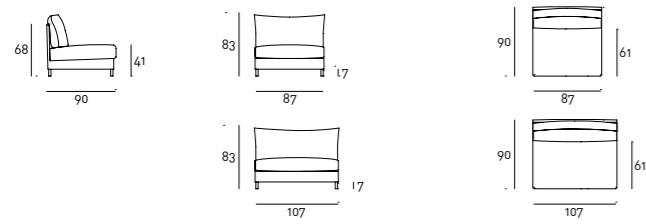
Divano



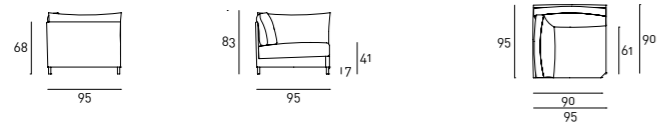
Elemento Terminale



Elemento Centrale



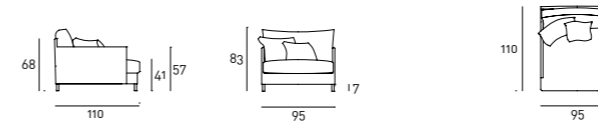
Elemento Angolare



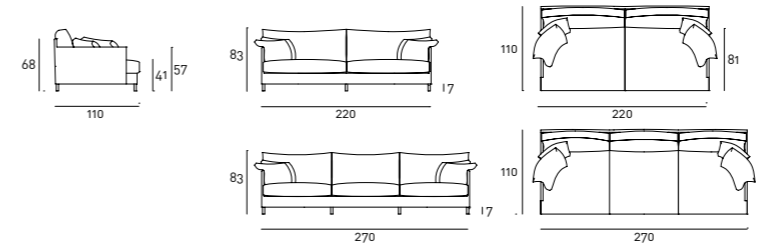
Seduta Lunga



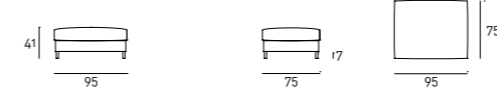
Chemise XL
Poltrona



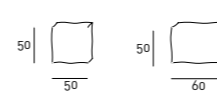
Divano



Pouf

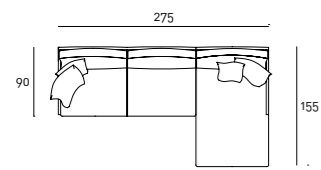


Cuscinetto



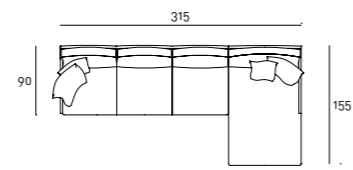
Esempi di Composizione

Composizione 01



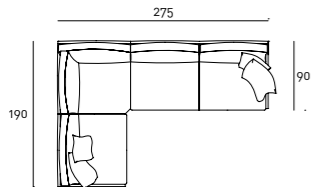
CHET180 SX
CHES155 DX

Composizione 02



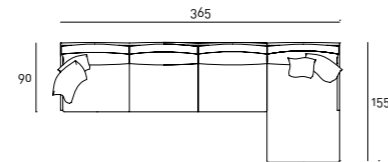
CHET223 SX
CHES155 DX

Composizione 03



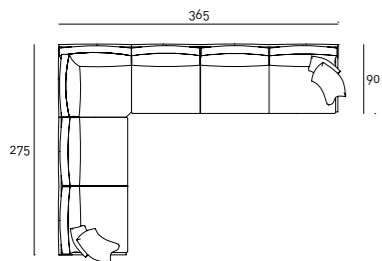
CHET095 SX
CHEA095
CHET180 DX

Composizione 04



CHET270 SX
CHES155 DX

Composizione 05



CHET180 SX
CHEA095
CHET270 DX

I codici commerciali fanno riferimento agli elementi scelti nelle composizioni sopra proposte.

