



Extra Wall (indoor - outdoor)

design Piero Lissoni

Elementi componibili di diverse dimensioni, disponibili nella versione da interni ed esterni.

Versione **indoor**: struttura in legno di pioppo e abete tamburato.

Molleggio a nastri elastici intrecciati in caucciù rivestito.

Imbottitura in poliuretano espanso a densità differenziata.

Foderina realizzata in fibra di poliestere con agotrattamento e resinatura accoppiata con supporto di vellutino poliammidico.

Rivestimento in tessuto o pelle. Tutti gli elementi con rivestimento in pelle prevedono cuciture perimetrali e non sono sfoderabili.

Versione **outdoor**: struttura in multistrati marino, molleggio a nastri elastici intrecciati in caucciù rivestito.

Imbottitura in schiuma poliuretana a cellula aperta FILTREN®T.

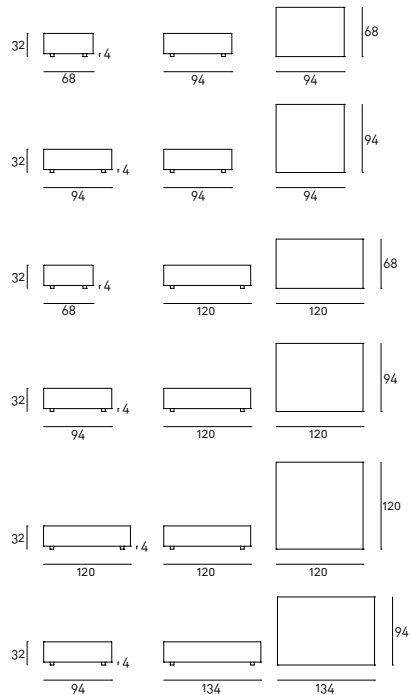
Rivestimento in tessuto per esterni.

Entrambe le versioni hanno piedini in PVC nero con regolabili.

Solo la versione in tessuto è interamente sfoderabile tramite velcro a strappo. L'assemblaggio tra i vari elementi avviene tramite appositi ganci.

Profondità di seduta 68-94-120cm.

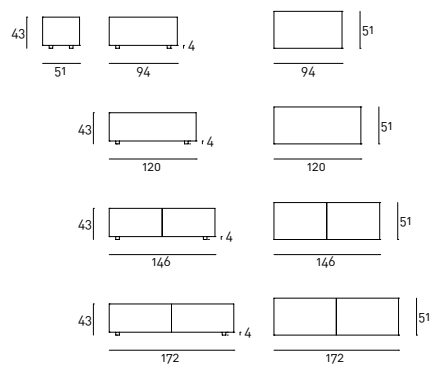
Basi - Sedute



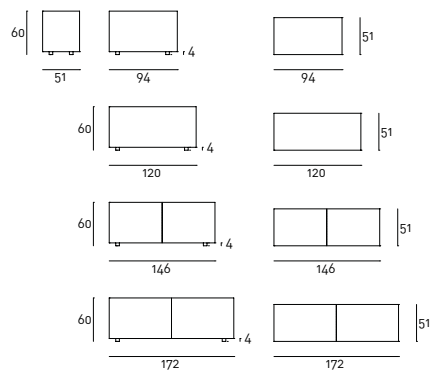
Extra Wall (indoor - outdoor)

design Piero Lissoni

Braccioli



Schienali



Cuscinetti

