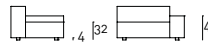


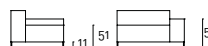


Wall + Wall2

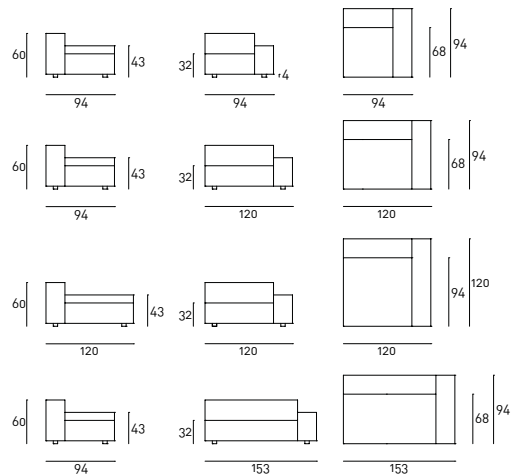
design Piero Lissoni

Elementi componibili di diverse dimensioni con struttura in legno di pioppo e abete tamburato. Molleggio a nastri elastici intrecciati in caucciù rivestito. Imbottitura in poliuretano espanso a densità differenziata. Foderina realizzata in fibra poliestere con agotrattamento e resinatura accoppiata con supporto di vellutino poliammidico. Piedini in PVC nero con regolabili (Wall), base in acciaio inox AISI 304 satinato opaco (Wall2). Rivestimento in tessuto o pelle. Solo la versione in tessuto è interamente sfoderabile tramite velcro a strappo. L'assemblaggio tra i vari elementi avviene tramite appositi ganci. Profondità di seduta 68-94cm.

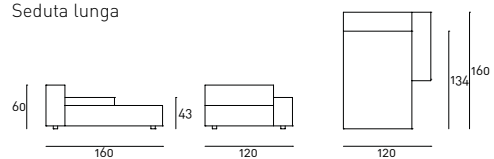
60 |  | 32 | 43 Wall
piedino standard (PVC)

67 |  | 111 | 51 | 51 Wall 2
base standard in acciaio
inox AISI 304

Elementi con bracciolo basso

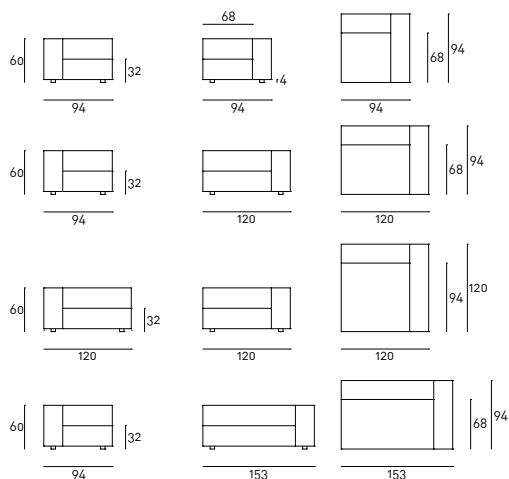


Seduta lunga

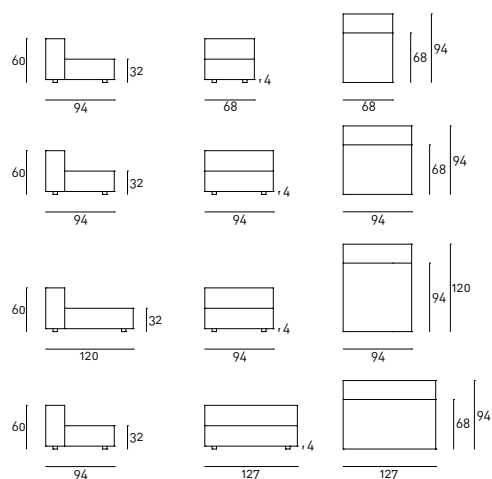


Wall + Wall2
design Piero Lissoni

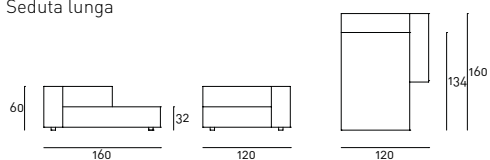
Elementi con bracciolo alto



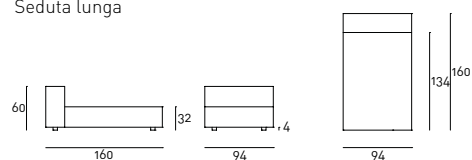
Elementi senza braccioli



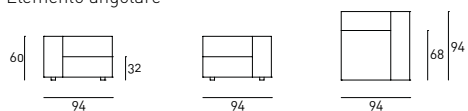
Seduta lunga



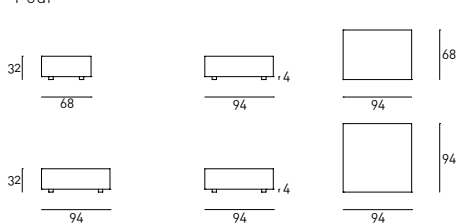
Seduta lunga



Elemento angolare



Pouf



Cuscinetti

