

BOOK**COMPOSIZIONI**
COMPOSITIONBOOK

DIVANI
E COMPLEMENTI

SOFAS AND
COMPLEMENTARY FURNITURE

**DIVANI E COMPLEMENTI/
SOFAS AND COMPLEMENTS**

04	CHEMISE
08	EASY LIPP
12	EXTRA WALL
22	EXTRASOFT
30	EXTRASOFT CONTENITORI
38	FAMILY LOUNGE
44	FLOYD
50	FLOYD-HI 2 SYSTEM
58	GREENE SYSTEM
66	ILE
70	ILE CLUB
76	KASBAH
84	METRO ²
90	NEOWALL
98	PASTICCA
104	ROD BEAN
110	ROD SYSTEM
118	SAILOR
128	SOFTWALL
134	WALL



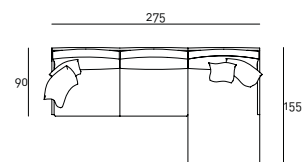
CHEMISE - CHEMISE XL

design Piero Lissoni

Divano fisso, componibile e poltrona con struttura portante in tubolare e trafilato d'acciaio verniciato. Telaio sedile in legno di abete con molleggio a nastri elastici intrecciati in caucciù rivestito. Schienale e braccioli con materiale elastico strutturale. Foderina realizzata con polietere 100% accoppiato con supporto di vellutino poliammidico termofissato. Cuscini di seduta con inserto in poliuretano espanso rivestito in piuma d'oca lavata e sterilizzata racchiusa in settori separati, oppure rivestito con falde di fibre acriliche. Cuscini di schienale con inserto in poliuretano espanso rivestito in piuma d'oca lavata e sterilizzata, racchiusa in settori separati. Le fodere di rivestimento dei cuscini di schienale e seduta sono unite tramite cerniera divisibile. Cuscinetti in piuma d'oca lavata e sterilizzata racchiusa in settori separati. Piedini in tubolare tondo d'acciaio Inox AISI 304 satinato opaco oppure, a richiesta, in legno di rovere naturale o tinto ebano. Rivestimento in tessuto o pelle, entrambi interamente sfoderabili tramite cerniere e velcro a strappo. Balza di serie, per la sola versione in tessuto, a 7 cm da terra, oppure, a richiesta, senza balza da confermare al momento dell'ordine. Profondità di seduta 61 - 81 cm.

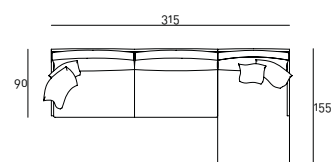
Fix or modular sofa and armchair with supporting frame in lacquered drawn tubular steel. Seat frame in fir wood, with crosswoven, coated rubber elastic straps. Backrest and armrest frames made with a structural elastic material. Shell covering in 100% polyether thermally bonded onto a polyamide velveteen backing. Seat cushions padded with polyurethane foam and coated with prewashed and sterilized goose down, stitched into separate compartments or polyurethane covered with acrylic fibre layers. Backrest cushions with polyurethane foam coated with prewashed and sterilized goose down, stitched into separate compartments. The coverings of the backrest and seat cushions are joined together by zippers. Loose cushions in prewashed and sterilized goose down, stitched into separate compartments. Tubular feet in AISI 304 Stainless Steel with matt satin-finish or, on request, available in natural or ebony-dyed oak. Fabric or leather upholstery, both fully removable by zippers and Velcro fastenings. Standard flounce 7 cm from the floor for fabric upholstery only, on request available also without flounce, to be confirmed on the order. Seat depth 61-81 cm.

Composizione 01 - Composition 01



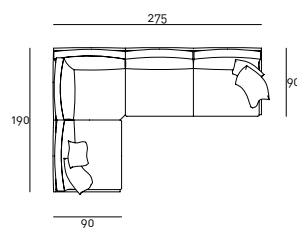
Qtà	Codice	Descrizione+(L×P×H)
Qty	Codes	Description+(W×H×D)
1	CHET180	Elemento con bracciolo sinistro, 180×90×83 / Element with left armrest, 180×90×83
1	CHES155	Seduta lunga con bracciolo destro, 95×155×83 / Long seat with right armrest, 180×90×83

Composizione 02 - Composition 02



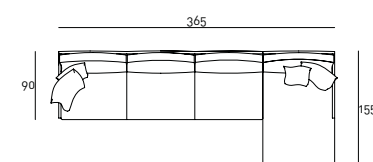
Qtà	Codice	Descrizione+(L×P×H)
Qty	Codes	Description+(W×H×D)
1	CHET220	Elemento con bracciolo sinistro, 220×90×83 / Element with left armrest, 220×90×83
1	CHES155	Seduta lunga con bracciolo destro, 95×155×83 / Long seat with right armrest, 95×155×83

Composizione 03 - Composition 03



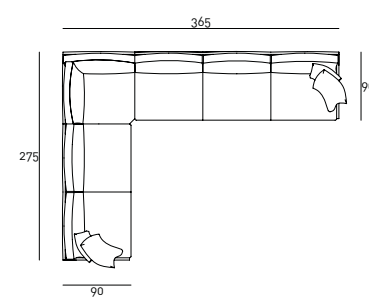
Qtà	Codice	Descrizione+(L×P×H)
Qty	Codes	Description+(W×H×D)
1	CHET095	Elemento con bracciolo sinistro, 95×90×83 / Element with left armrest, 95×90×83
1	CHEA095	Angolo, 95×95×83 / Corner element, 95×95×83
1	CHET180	Elemento con bracciolo destro, 180×90×83 / Element with right armrest, 180×90×83

Composizione 04 - Composition 04



Qtà	Codice	Descrizione+(L×P×H)
Qty	Codes	Description+(W×H×D)
1	CHET270	Elemento con bracciolo sinistro, 270×90×83 / Element with left armrest, 270×90×83
1	CHES155	Seduta lunga con bracciolo destro, 95×155×83 / Long seat with right armrest, 95×155×83

Composizione 05 - Composition 05



Qtà	Codice	Descrizione+(L×P×H)
Qty	Codes	Description+(W×H×D)
1	CHET180	Elemento con bracciolo sinistro, 180×90×83 / Element with left armrest, 180×90×83
1	CHEA095	Angolo, 95×95×83 / Corner element, 95×95×83
1	CHET270	Elemento con bracciolo destro, 270×90×83 / Element with right armrest, 270×90×83



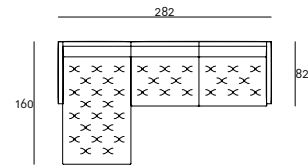
EASY LIPP - EASY LIPP XL

design Piero Lissoni

Poltrona, divano fisso o componibile con schienale e braccioli in tamburato di abete e imbottitura in poliuretano espanso rivestita con foderina realizzata in fibra di poliestere con agotramento e resinatura accoppiata con supporto di vellutino poliammidico. Per divano fisso e componibile base in multistrati di pioppo con inserito telaio in tubolare d'acciaio sezione 40x30 mm, verniciato con polveri epossidiche e cinghiato con molleggio a nastri elastici. Per poltrona e divanetto 150 cm base e telaio sedile in multistrati di pioppo cinghiato con molleggio a nastri elastici in caucciù rivestito. Imbottitura in poliuretano espanso rivestita con una foderina realizzata con poliuretano 100% accoppiato con supporto di vellutino poliammidico termofissato. Cuscini di schienale, fissati alla struttura, in poliuretano espanso rivestito con falde di fibre acriliche. Cuscini di seduta, con impunture cucite, in piuma d'oca lavata e sterilizzata, racchiusa in settori separati, con inserto in poliuretano espanso a densità differenziata. Staffa in tubolare d'acciaio verniciato con polveri epossidiche colore brunito a sezione quadrata 15x15 mm con puntali regolabili in PVC colore nero. Rivestimento in pelle o tessuto entrambi interamente sfoderabili tramite cerniere e velcro a strappo. Profondità di seduta: Poltrona e divanetto 53 cm; Divano 65 - 85 cm.

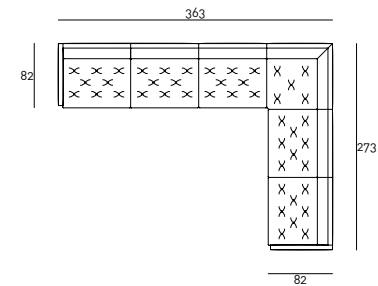
Armchair, fixed or modular sofa with backrest and armrest frame in double-paneled fir-wood and padding in polyurethane foam coated with a covering in needle punched, resinated, non-woven polyester fiber, bonded onto a polyamide velveteen backing. For fixed and modular sofas, seat chassis, in 40x30 mm tubular steel with black epoxy powder coating and sprung with elastic straps, inset in the base structure in multilayer poplar wood. For armchair and settee (150 cm), base and seat chassis in multilayer poplar wood sprung with coated rubber elastic straps; padding in polyurethane foam covered in 100% polyether thermally bonded onto a polyamide velveteen backing. Backrest cushions, fixed to the structure in polyurethane foam and acrylic fibre layers. Quilted seat cushions with sewn stitching in prewashed and sterilized goose down, stitched into separate compartments, with differentiated density polyurethane foam insert. Tubular steel feet, joined by a bracket, in square section 15x15 mm with burnish epoxy powder coating and adjustable black PVC tips. Fabric or leather upholstery, both fully removable by zippers and Velcro fastenings. Seat depth: Armchair and Settee 53 cm; Sofa 65 - 85 cm.

Composizione 01 - Composition 01



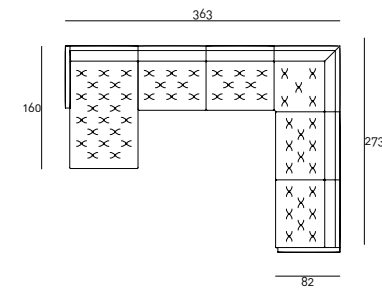
Qtà	Codice	Descrizione+(L×P×H)
Qty	Codes	Description+(W×H×D)
1	ELPS096	Seduta lunga con bracciolo sinistro, 96×160×71 / Long seat with left armrest, 96×160×71
1	ELPT186	Elemento con bracciolo destro, 186×82×71 / Element with right armrest, 186×82×71

Composizione 02 - Composition 02



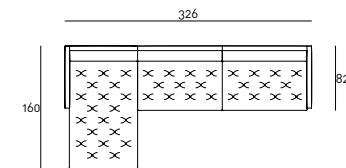
Qtà	Codice	Descrizione+(L×P×H)
Qty	Codes	Description+(W×H×D)
1	ELPT186	Elemento con bracciolo sinistro, 186×82×71 / Element with left armrest, 186×82×71
1	ELPE090	Elemento senza braccioli, 90×82×71 / Element without armrest, 90×82×71
1	ELPA087	Elemento angolare, 87×87×71 / Corner element, 87×87×71
1	ELPT186	Elemento con bracciolo destro, 186×82×71 / Element with right armrest, 186×82×71

Composizione 03 - Composition 03



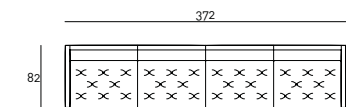
Qtà	Codice	Descrizione+(L×P×H)
Qty	Codes	Description+(W×H×D)
1	ELPS096	Seduta lunga con bracciolo sinistro, 96×160×71 / Long seat with left armrest, 96×160×71
2	ELPE090	Elemento senza braccioli, 90×82×71 / Element without armrest, 90×82×71
1	ELPA087	Elemento senza braccioli, 90×82×71 / Element without armrest, 90×82×71
1	ELPT186	Elemento angolare, 87×87×71 / Corner element, 87×87×71
		Elemento con bracciolo destro, 186×82×71 / Element with right armrest, 186×82×71

Composizione 04 - Composition 04



Qtà	Codice	Descrizione+(L×P×H)
Qty	Codes	Description+(W×H×D)
1	ELPS096	Seduta lunga con bracciolo sinistro, 96×160×71 / Long seat with left armrest, 96×160×71
1	ELPT230	Elemento con bracciolo destro, 230×82×71 / Element without armrest, 230×82×71

Composizione 05 - Composition 05



Qtà	Codice	Descrizione+(L×P×H)
Qty	Codes	Description+(W×H×D)
1	ELPT186	Elemento con bracciolo sinistro, 186×82×71 / Element with left armrest, 186×82×71
1	ELPT186	Elemento con bracciolo destro, 186×82×71 / Element with right armrest, 186×82×71



EXTRA WALL | INDOOR - OUTDOOR

design Piero Lissoni

Elementi componibili di diverse dimensioni, disponibili nella versione da interni ed esterni.

Versione indoor: struttura in legno di pioppo e abete tamburato. Molleggio a nastri elastici intrecciati in caucciù rivestito. Imbottitura in poliuretano espanso a densità differenziata. Foderina realizzata in fibra di poliestere con agotrattamento e resinatura accoppiata con supporto di vellutino poliammidico. Rivestimento in tessuto o pelle. La sola versione in tessuto è interamente sfoderabile tramite velcro a strappo. Tutti gli elementi con rivestimento in pelle prevedono cuciture perimetrali e non sono sfoderabili.

Piedini in PVC colore nero con regolabili.

Versione outdoor: struttura completamente in acciaio verniciato per esterno per basi e in acciaio verniciato per esterno e multistrati per esterno per schienali e braccioli. Per le sole basi, molleggio a nastri elastici intrecciati in caucciù rivestito muniti di ganci in acciaio Inox per esterno. Imbottitura in schiuma poliuretana a cellula aperta, rivestita con tessuto drenante. Rivestimento in tessuto per esterni, interamente sfoderabile tramite velcro a strappo.

Piedini in PVC colore nero.

L'assemblaggio tra i vari elementi avviene tramite appositi ganci. Profondità di seduta 68 - 94 - 120 - 134 - 146 cm.

Modular elements of different dimensions, available for indoor and outdoor.

Indoor version: frame in double-panelled poplar and pine. Support in cross-woven, coated rubber elastic straps. Padding in differentiated density polyurethane foam. Covering in needle punched, resinated, non-woven polyester fibre, bonded onto a polyamide velveteen backing. Fabric or leather upholstery. The fabric version only is fully removable by Velcro fastenings.

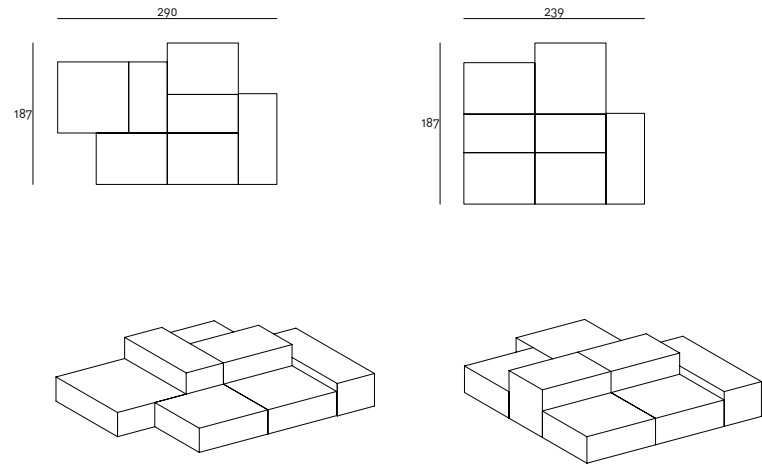
All elements in leather have perimeter seams, and the upholstery is non-removable. With black adjustable PVC feet.

Outdoor version: frame in steel lacquered for outdoor for bases and in steel lacquered for outdoor and plywood for outdoor for backrests and armrests. For bases only, support in cross-woven, coated rubber elastic straps and hooks in Stainless Steel for outdoor. Padding with open cell structure polyurethane foam, coated with draining fabric. Upholstery with outdoor fabrics only completely removable by Velcro fastenings. With black PVC feet.

The various elements are joined together by means of hooks.

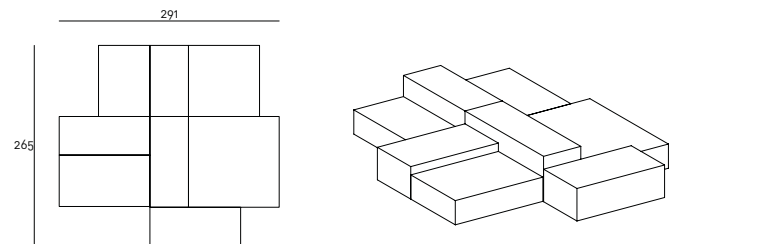
Seat depth 68 - 94 - 120 - 134 - 146 cm.

Composizione 01 - Composition 01



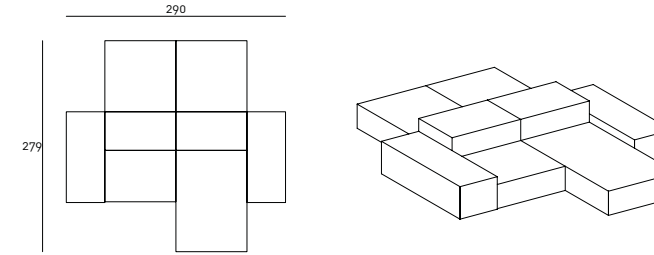
Versione indoor - Indoor version			Versione outdoor - Outdoor version		
Qtà	Codice	Descrizione+(LxPxH)	Qtà	Codice	Descrizione+(LxPxH)
Qty	Codes	Description+(WxHxD)	Qty	Codes	Description+(WxHxD)
3	EWAE968	Base / Base, 94x68x32	3	EWAE968	Base / Base, 94x68x32
1	EWAE994	Base / Base, 94x94x32	1	EWAE994	Base / Base, 94x94x32
1	EWAB120B	Bracciolo / Armrest, 120x51x43	1	EWABE120B	Bracciolo / Armrest, 120x51x43
2	EWAB094A	Schienale / Backrest, 94x51x60	2	EWABE094A	Schienale / Backrest, 94x51x60

Composizione 02 - Composition 02



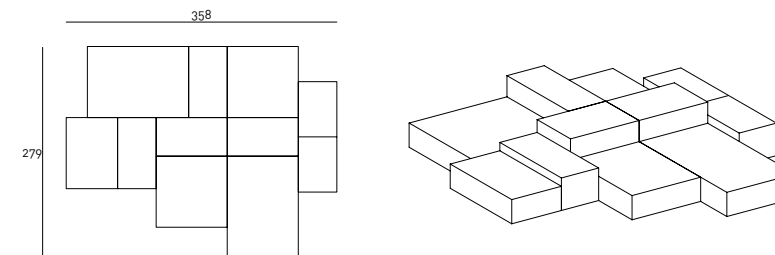
Versione indoor - Indoor version			Versione outdoor - Outdoor version		
Qtà	Codice	Descrizione+(LxPxH)	Qtà	Codice	Descrizione+(LxPxH)
Qty	Codes	Description+(WxHxD)	Qty	Codes	Description+(WxHxD)
1	EWAE968	Base / Base, 94x68x32	1	EWAE968	Base / Base, 94x68x32
1	EWAE994	Base / Base, 94x94x32	1	EWAE994	Base / Base, 94x94x32
1	EWAE068	Base / Base, 120x68x32	1	EWAE068	Base / Base, 120x68x32
1	EWAE120	Base / Base, 120x120x32	1	EWAE120	Base / Base, 120x120x32
2	EWAB120B	Bracciolo / Armrest, 120x51x43	2	EWABE120B	Bracciolo / Armrest, 120x51x43
1	EWAB094A	Schienale / Backrest, 94x51x60	1	EWABE094A	Schienale / Backrest, 94x51x60
1	EWAB120A	Schienale / Backrest, 120x51x60	1	EWABE120A	Schienale / Backrest, 120x51x60

Composizione 03 - Composition 03



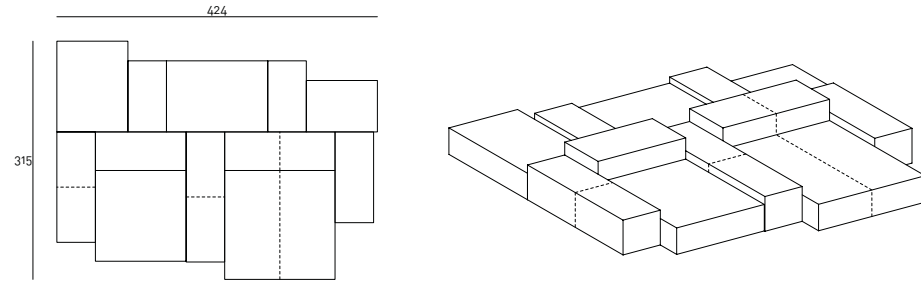
Versione indoor - Indoor version			Versione outdoor - Outdoor version		
Qtà	Codice	Descrizione+(LxPxH)	Qtà	Codice	Descrizione+(LxPxH)
Qty	Codes	Description+(WxHxD)	Qty	Codes	Description+(WxHxD)
1	EWAE968	Base / Base, 94x68x32	1	EWAE968	Base / Base, 94x68x32
2	EWAE994	Base / Base, 94x94x32	2	EWAE994	Base / Base, 94x94x32
1	EWAE134	Base / Base, 134x94x23	1	EWAE134	Base / Base, 134x94x23
2	EWAB120B	Bracciolo / Armrest, 120x51x43	2	EWABE120B	Bracciolo / Armrest, 120x51x43
2	EWAB094A	Schienale / Backrest, 94x51x60	2	EWABE094A	Schienale / Backrest, 94x51x60

Composizione 04 - Composition 04



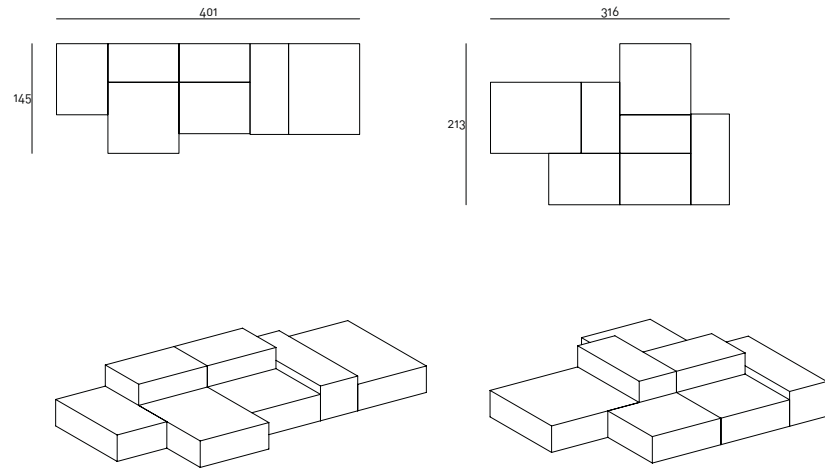
Versione indoor - Indoor version			Versione outdoor - Outdoor version		
Qtà	Codice	Descrizione+(LxPxH)	Qtà	Codice	Descrizione+(LxPxH)
Qty	Codes	Description+(WxHxD)	Qty	Codes	Description+(WxHxD)
1	EWAE968	Base / Base, 94x68x32	1	EWAE968	Base / Base, 94x68x32
2	EWAE994	Base / Base, 94x94x32	2	EWAE994	Base / Base, 94x94x32
2	EWAE134	Base / Base, 134x94x32	2	EWAE134	Base / Base, 134x94x32
1	EWAB094B	Bracciolo / Armrest, 94x51x43	1	EWABE094B	Bracciolo / Armrest, 94x51x43
1	EWAB146B	Bracciolo / Armrest, 146x51x43	1	EWABE146B	Bracciolo / Armrest, 146x51x43
3	EWAB094A	Schienale / Backrest, 94x51x60	3	EWABE094A	Schienale / Backrest, 94x51x60

Composizione 05 - Composition 05



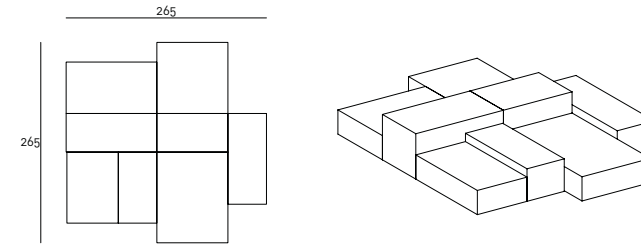
Versione indoor - Indoor version			Versione outdoor - Outdoor version		
Qtà	Codice	Descrizione+(LxPxH)	Qtà	Codice	Descrizione+(LxPxH)
Qty	Codes	Description+(WxHxD)	Qty	Codes	Description+(WxHxD)
1	EWAE968	Base / Base, 94x68x32	1	EWAE968	Base / Base, 94x68x32
1	EWAE094	Base / Base, 120x94x32	1	EWAE094	Base / Base, 120x94x32
1	EWAE120	Base / Base, 120x120x32	1	EWAE120	Base / Base, 120x120x32
1	EWAE134	Base / Base, 134x94x32	1	EWAE134	Base / Base, 134x94x32
1	EWAE146	Base / Base, 146x146x32	1	EWAE146	Base / Base, 146x146x32
2	EWAB094B	Bracciolo / Armrest, 94x51x43	2	EWAB094B	Bracciolo / Armrest, 94x51x43
1	EWAB120B	Bracciolo / Armrest, 120x51x43	1	EWAB120B	Bracciolo / Armrest, 120x51x43
1	EWAB146B	Bracciolo / Armrest, 146x51x43	1	EWAB146B	Bracciolo / Armrest, 146x51x43
1	EWAB172B	Bracciolo / Armrest, 172x51x43	1	EWAB172B	Bracciolo / Armrest, 172x51x43
1	EWAB120A	Schienale / Backrest, 120x51x60	1	EWAB120A	Schienale / Backrest, 120x51x60
1	EWAB146A	Schienale / Backrest, 146x51x60	1	EWAB146A	Schienale / Backrest, 146x51x60

Composizione 06 - Composition 06



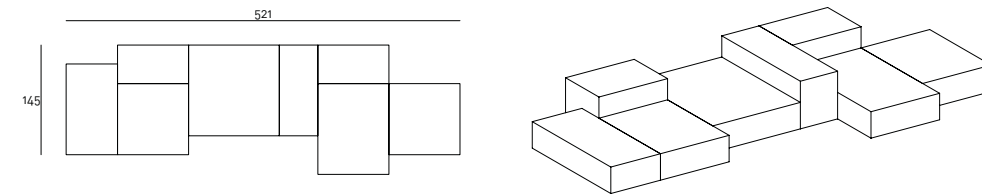
Versione indoor - Indoor version			Versione outdoor - Outdoor version		
Qtà	Codice	Descrizione+(LxPxH)	Qtà	Codice	Descrizione+(LxPxH)
Qty	Codes	Description+(WxHxD)	Qty	Codes	Description+(WxHxD)
2	EWAE968	Base / Base, 94x68x32	2	EWAE968	Base / Base, 94x68x32
1	EWAE994	Base / Base, 94x94x32	1	EWAE994	Base / Base, 94x94x32
1	EWAE094	Base / Base, 120x94x32	1	EWAE094	Base / Base, 120x94x32
1	EWAB120B	Bracciolo / Armrest, 120x51x43	1	EWAB120B	Bracciolo / Armrest, 120x51x43
2	EWAB094A	Schienale / Backrest, 94x51x60	2	EWAB094A	Schienale / Backrest, 94x51x60

Composizione 07 - Composition 07



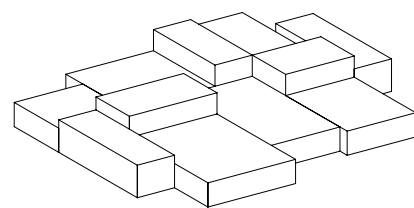
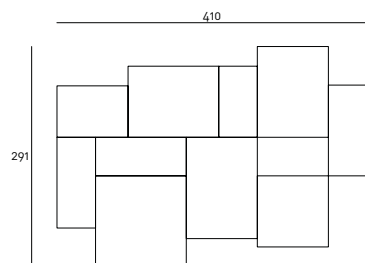
Versione indoor - Indoor version			Versione outdoor - Outdoor version		
Qtà	Codice	Descrizione+(LxPxH)	Qtà	Codice	Descrizione+(LxPxH)
Qty	Codes	Description+(WxHxD)	Qty	Codes	Description+(WxHxD)
1	EWAE968	Base / Base, 94x68x32	1	EWAE968	Base / Base, 120x94x32
1	EWAE994	Base / Base, 94x94x32	1	EWAE994	Base / Base, 94x94x32
1	EWAE068	Base / Base, 120x68x32	1	EWAE068	Base / Base, 94x68x32
1	EWAE094	Base / Base, 120x94x32	1	EWAE094	Base / Base, 120x68x32
1	EWAB094B	Bracciolo / Armrest, 94x51x43	1	EWAB094B	Schienale / Backrest, 120x51x60
1	EWAB120B	Bracciolo / Armrest, 120x51x43	1	EWAB120B	Schienale / Backrest, 94x51x60
1	EWAB094A	Schienale / Backrest, 94x51x60	1	EWAB094A	Bracciolo / Armrest, 94x51x43
1	EWAB120A	Schienale / Backrest, 120x51x60	1	EWAB120A	Bracciolo / Armrest, 120x51x43

Composizione 08 - Composition 08



Versione indoor - Indoor version			Versione outdoor - Outdoor version		
Qtà	Codice	Descrizione+(LxPxH)	Qtà	Codice	Descrizione+(LxPxH)
Qty	Codes	Description+(WxHxD)	Qty	Codes	Description+(WxHxD)
2	EWAE994	Base / Base, 94x94x32	2	EWAE994	Base / Base, 94x94x32
1	EWAE068	Base / Base, 120x68x32	1	EWAE068	Base / Base, 120x68x32
1	EWAE094	Base / Base, 120x94x32	1	EWAE094	Base / Base, 120x94x32
1	EWAE120	Base / Base, 120x120x32	1	EWAE120	Base / Base, 120x120x32
2	EWAB094A	Schienale / Backrest, 94x51x60	2	EWAB094A	Schienale / Backrest, 94x51x60
1	EWAB120A	Schienale / Backrest, 120x51x60	1	EWAB120A	Schienale / Backrest, 120x51x60

Composizione 09 - Composition 09



Versione indoor - Indoor version

Versione outdoor - Outdoor version

Qtà	Codice	Descrizione+(L×P×H)	Qtà	Codice	Descrizione+(L×P×H)
Qty	Codes	Description+(W×H×D)	Qty	Codes	Description+(W×H×D)
1	EWAE968	Base / Base, 94×68×32	1	EWAE968	Base / Base, 94×68×32
1	EWAE994	Base / Base, 94×94×32	1	EWAE994	Base / Base, 94×94×32
2	EWAE094	Base / Base, 120×94×32	2	EWAE094	Base / Base, 120×94×32
1	EWAE120	Base / Base, 120×120×32	1	EWAE120	Base / Base, 120×120×32
1	EWAE134	Base / Base, 134×94×32	1	EWAE134	Base / Base, 134×94×32
2	EWAB120B	Bracciolo / Armrest, 120×51×43	2	EWAB120B	Bracciolo / Armrest, 120×51×43
2	EWAB094A	Schienale / Backrest, 94×51×60	2	EWAB094A	Schienale / Backrest, 94×51×60
1	EWAB120A	Schienale / Backrest, 120×51×60	1	EWAB120A	Schienale / Backrest, 120×51×60





EXTRASOFT | INDOOR - OUTDOOR

design Piero Lissoni

Elementi componibili di diverse dimensioni disponibili nella versione da interni ed esterni.

Versione indoor: struttura in legno di pioppo e abete tamburato. Molleggio a nastri elastici intrecciati in caucciù rivestito. Imbottitura in poliuretano espanso a densità differenziata rivestita con materassina in piuma d'oca lavata e sterilizzata, racchiusa in settori separati o, a richiesta, con materassina rivestita con falde di fibre acriliche. Rivestimento in pelle o tessuto, entrambi interamente sfoderabili tramite velcro a strappo. Piedini in PVC colore nero con regolabili.

Versione outdoor: struttura completamente in acciaio verniciato per esterno per basi e in acciaio verniciato per esterno e multistrati per esterno per schienali e braccioli. Per le sole basi, molleggio a nastri elastici intrecciati in caucciù rivestito muniti di ganci in acciaio Inox per esterno. Imbottitura in schiuma poliuretana a cellula aperta, rivestita da una materassina realizzata in fibre per uso esterno e ricoperta con tessuto drenante. Rivestimento nei soli tessuti per esterno, interamente sfoderabile tramite velcro a strappo. Piedini in PVC colore nero.

L'assemblaggio tra i vari elementi avviene tramite appositi ganci. Profondità di seduta 68 - 94 - 120 - 134 - 146 cm.

Modular elements of different dimensions available for indoor and outdoor.

Indoor version: frame in double-paneled poplar and pine. Support in cross-woven coated rubber elastic straps. Padding in differentiated density polyurethane foam covered with a quilted mat in prewashed and sterilized goose down, stitched into separate compartments or, on request, padding in differentiated density polyurethane foam with a mat covered with acrylic fibre layers.

Fabric or leather upholstery, both fully removable by Velcro fastenings. With black adjustable PVC feet.

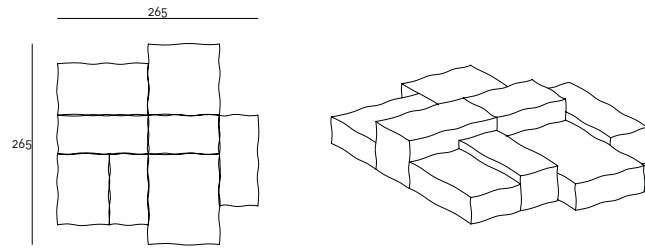
Outdoor version: frame in steel lacquered for outdoor for bases and in steel lacquered for outdoor and plywood for outdoor for backrests and armrests. For bases only, support in cross-woven, coated rubber elastic straps and hooks in Stainless Steel for outdoor. Padding with open cell structure polyurethane foam, covered with fibre for outdoor and coated with draining fabric. Upholstery with outdoor fabrics only, fully removable by Velcro fastenings.

With black PVC feet.

The various elements are joined together by means of hooks.

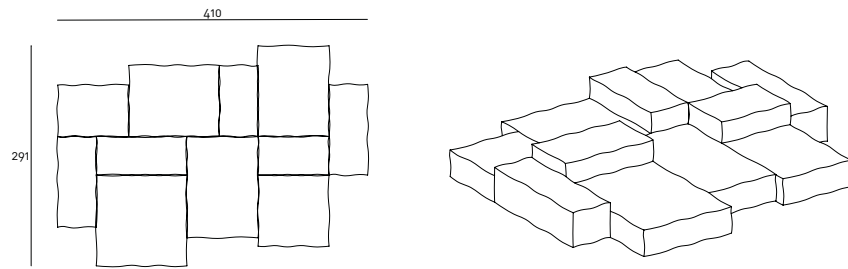
Seat depth 68 - 94 - 120 - 134 - 146 cm.

Composizione 01 - Composition 01



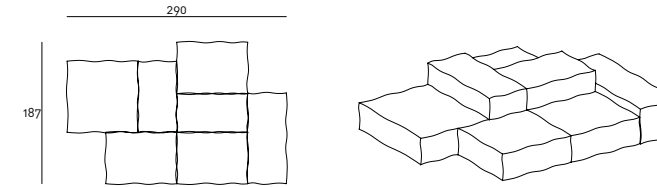
Versione indoor - Indoor version			Versione outdoor - Outdoor version		
Qtà	Codice	Descrizione+(L×P×H)	Qtà	Codice	Descrizione+(L×P×H)
Qty	Codes	Description+(W×H×D)	Qty	Codes	Description+(W×H×D)
1	ESOE968	Base / Base, 94×68×35	1	ESOE968	Base / Base, 94×68×35
1	ESOE994	Base / Base, 94×94×35	1	ESOE994	Base / Base, 94×94×35
1	ESOE068	Base / Base, 120×68×35	1	ESOE068	Base / Base, 120×68×35
1	ESOE094	Base / Base, 120×94×35	1	ESOE094	Base / Base, 120×94×35
1	ESOB094B	Bracciolo / Armrest, 94×51×46	1	ESOB094B	Bracciolo / Armrest, 94×51×46
1	ESOB120B	Bracciolo / Armrest, 120×51×46	1	ESOB120B	Bracciolo / Armrest, 120×51×46
1	ESOB094A	Schienale / Backrest, 94×51×63	1	ESOB094A	Schienale / Backrest, 94×51×63
1	ESOB120A	Schienale / Backrest, 120×51×63	1	ESOB120A	Schienale / Backrest, 120×51×63

Composizione 02 - Composition 02



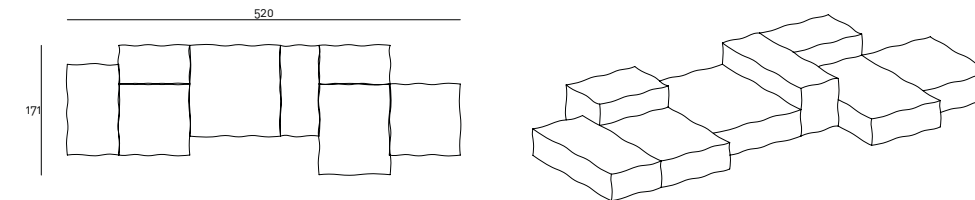
Versione indoor - Indoor version			Versione outdoor - Outdoor version		
Qtà	Codice	Descrizione+(L×P×H)	Qtà	Codice	Descrizione+(L×P×H)
Qty	Codes	Description+(W×H×D)	Qty	Codes	Description+(W×H×D)
1	ESOE968	Base / Base, 94×68×35	1	ESOE968	Base / Base, 94×68×35
1	ESOE994	Base / Base, 94×94×35	1	ESOE994	Base / Base, 94×94×35
2	ESOE094	Base / Base, 120×94×35	2	ESOE094	Base / Base, 120×94×35
1	ESOE120	Base / Base, 120×120×35	1	ESOE120	Base / Base, 120×120×35
1	ESOE134	Base / Base, 134×94×35	1	ESOE134	Base / Base, 134×94×35
2	ESOB120B	Bracciolo / Armrest, 120×51×46	2	ESOB120B	Bracciolo / Armrest, 120×51×46
2	ESOB094A	Schienale / Backrest, 94×51×63	2	ESOB094A	Schienale / Backrest, 94×51×63
1	ESOB120A	Schienale / Backrest, 120×51×63	1	ESOB120A	Schienale / Backrest, 120×51×63

Composizione 03 - Composition 03



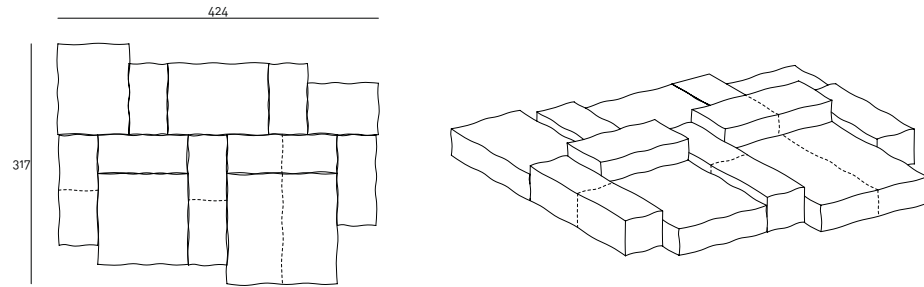
Versione indoor - Indoor version			Versione outdoor - Outdoor version		
Qtà	Codice	Descrizione+(L×P×H)	Qtà	Codice	Descrizione+(L×P×H)
Qty	Codes	Description+(W×H×D)	Qty	Codes	Description+(W×H×D)
3	ESOE968	Base / Base, 94×68×35	3	ESOE968	Base / Base, 94×68×35
1	ESOE994	Base / Base, 94×94×35	1	ESOE994	Base / Base, 94×94×35
1	ESOB120B	Bracciolo / Armrest, 120×51×46	1	ESOB120B	Bracciolo / Armrest, 120×51×46
2	ESOB094A	Schienale / Backrest, 94×51×63	2	ESOB094A	Schienale / Backrest, 94×51×63

Composizione 04 - Composition 04



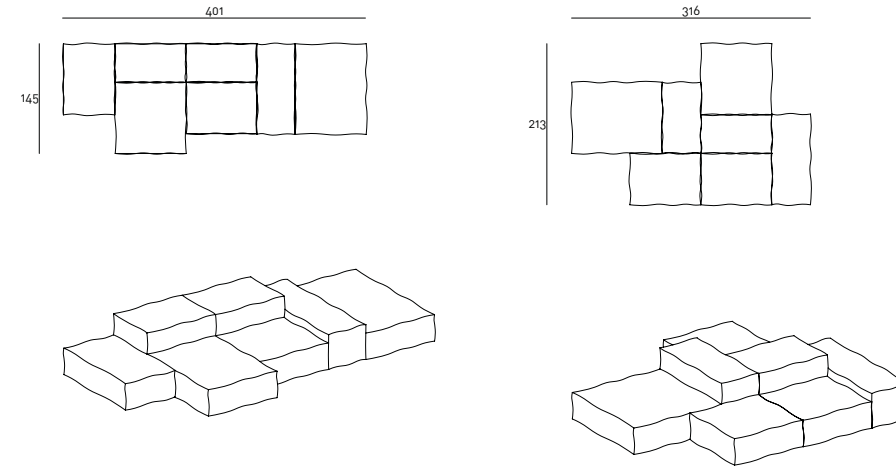
Versione indoor - Indoor version			Versione outdoor - Outdoor version		
Qtà	Codice	Descrizione+(L×P×H)	Qtà	Codice	Descrizione+(L×P×H)
Qty	Codes	Description+(W×H×D)	Qty	Codes	Description+(W×H×D)
2	ESOE994	Base / Base, 94×94×35	2	ESOE994	Base / Base, 94×94×35
1	ESOE068	Base / Base, 120×68×35	1	ESOE068	Base / Base, 120×68×35
1	ESOE094	Base / Base, 120×94×35	1	ESOE094	Base / Base, 120×94×35
1	ESOE120	Base / Base, 120×120×35	1	ESOE120	Base / Base, 120×120×35
2	ESOB094A	Schienale / Backrest, 94×51×63	2	ESOB094A	Schienale / Backrest, 94×51×63
1	ESOB120A	Schienale / Backrest, 120×51×63	1	ESOB120A	Schienale / Backrest, 120×51×63

Composizione 05 - Composition 05



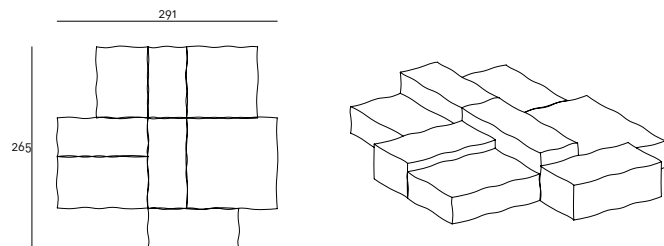
Versione indoor - Indoor version			Versione outdoor - Outdoor version		
Qtà	Codice	Descrizione+(LxPxH)	Qtà	Codice	Descrizione+(LxPxH)
Qty	Codes	Description+(WxHxD)	Qty	Codes	Description+(WxHxD)
1	ESOE968	Base / Base, 94x68x35	1	ESOE968	Base / Base, 94x68x35
1	ESOE094	Base / Base, 120x94x35	1	ESOE094	Base / Base, 120x94x35
1	ESOE120	Base / Base, 120x120x35	1	ESOE120	Base / Base, 120x120x35
1	ESOE134	Base / Base, 134x94x35	1	ESOE134	Base / Base, 134x94x35
1	ESOE146	Base / Base, 146x146x35	1	ESOE146	Base / Base, 146x146x35
2	ESOB094B	Bracciolo / Armrest, 94x51x46	2	ESOB094B	Bracciolo / Armrest, 94x51x46
1	ESOB120B	Bracciolo / Armrest, 120x51x46	1	ESOB120B	Bracciolo / Armrest, 120x51x46
1	ESOB146B	Bracciolo / Armrest, 146x51x46	1	ESOB146B	Bracciolo / Armrest, 146x51x46
1	ESOB172B	Bracciolo / Armrest, 172x51x46	1	ESOB172B	Bracciolo / Armrest, 172x51x46
1	ESOB120A	Schienale / Backrest, 120x51x63	1	ESOB120A	Schienale / Backrest, 120x51x63
1	ESOB146A	Schienale / Backrest, 146x51x63	1	ESOB146A	Schienale / Backrest, 146x51x63

Composizione 07 - Composition 07



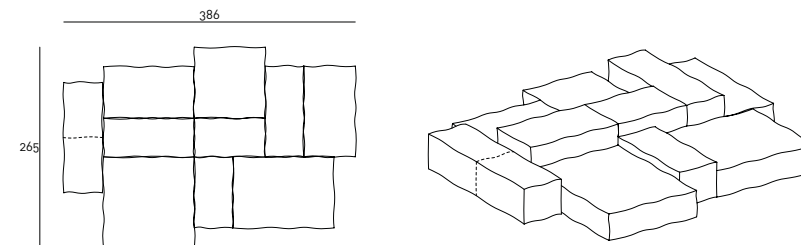
Versione indoor - Indoor version			Versione outdoor - Outdoor version		
Qtà	Codice	Descrizione+(LxPxH)	Qtà	Codice	Descrizione+(LxPxH)
Qty	Codes	Description+(WxHxD)	Qty	Codes	Description+(WxHxD)
2	ESOE968	Base / Base, 94x68x35	2	ESOE968	Base / Base, 94x68x35
1	ESOE994	Base / Base, 94x94x35	1	ESOE994	Base / Base, 94x94x35
1	ESOE094	Base / Base, 120x94x35	1	ESOE094	Base / Base, 120x94x35
1	ESOB120B	Bracciolo / Armrest, 120x51x46	1	ESOB120B	Bracciolo / Armrest, 120x51x46
2	ESOB094A	Schienale / Backrest, 94x51x63	2	ESOB094A	Schienale / Backrest, 94x51x63

Composizione 06 - Composition 06



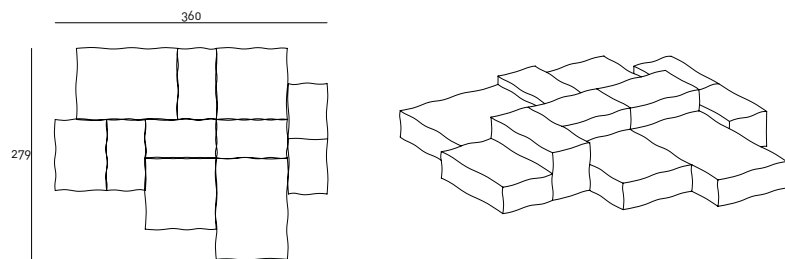
Versione indoor - Indoor version			Versione outdoor - Outdoor version		
Qtà	Codice	Descrizione+(LxPxH)	Qtà	Codice	Descrizione+(LxPxH)
Qty	Codes	Description+(WxHxD)	Qty	Codes	Description+(WxHxD)
1	ESOE968	Base / Base, 94x68x35	1	ESOE968	Base / Base, 94x68x35
1	ESOE994	Base / Base, 94x94x35	1	ESOE994	Base / Base, 94x94x35
1	ESOE068	Base / Base, 120x68x35	1	ESOE068	Base / Base, 120x68x35
1	ESOE120	Base / Base, 120x120x35	1	ESOE120	Base / Base, 120x120x35
2	ESOB120B	Bracciolo / Armrest, 120x51x46	2	ESOB120B	Bracciolo / Armrest, 120x51x46
1	ESOB094A	Schienale / Backrest, 94x51x63	1	ESOB094A	Schienale / Backrest, 94x51x63
1	ESOB120A	Schienale / Backrest, 120x51x63	1	ESOB120A	Schienale / Backrest, 120x51x63

Composizione 08 - Composition 08



Versione indoor - Indoor version			Versione outdoor - Outdoor version		
Qtà	Codice	Descrizione+(LxPxH)	Qtà	Codice	Descrizione+(LxPxH)
Qty	Codes	Description+(WxHxD)	Qty	Codes	Description+(WxHxD)
1	ESOE994	Base / Base, 94x94x35	1	ESOE994	Base / Base, 94x94x35
2	ESOE068	Base / Base, 120x68x35	2	ESOE068	Base / Base, 120x68x35
1	ESOE120	Base / Base, 120x120x35	1	ESOE120	Base / Base, 120x120x35
1	ESOE134	Base / Base, 134x94x35	1	ESOE134	Base / Base, 134x94x35
1	ESOB146B	Bracciolo / Armrest, 146x51x46	1	ESOB146B	Bracciolo / Armrest, 146x51x46
2	ESOB094A	Schienale / Backrest, 94x51x63	2	ESOB094A	Schienale / Backrest, 94x51x63
2	ESOB120A	Schienale / Backrest, 120x51x46	2	ESOB120A	Schienale / Backrest, 120x51x46

Composizione 09 - Composition 09




Versione indoor - Indoor version

Versione outdoor - Outdoor version

Qtà	Codice	Descrizione+(LxPxH)	Qtà	Codice	Descrizione+(LxPxH)
Qty	Codes	Description+(WxHxD)	Qty	Codes	Description+(WxHxD)
1	ESOE968	Base / Base, 94x68x35	1	ESOEE968	Base / Base, 94x68x35
2	ESOE994	Base / Base, 94x94x35	2	ESOEE994	Base / Base, 94x94x35
2	ESOE134	Base / Base, 134x94x35	2	ESOEE134	Base / Base, 134x94x35
1	ESOB094B	Bracciolo / Armrest, 94x51x46	1	ESOBEO94B	Bracciolo / Armrest, 94x51x46
1	ESOB146B	Bracciolo / Armrest, 146x51x46	1	ESOBEO146B	Bracciolo / Armrest, 146x51x46
3	ESOB094A	Schienale / Backrest, 94x51x63	3	ESOBEO94A	Schienale / Backrest, 94x51x63





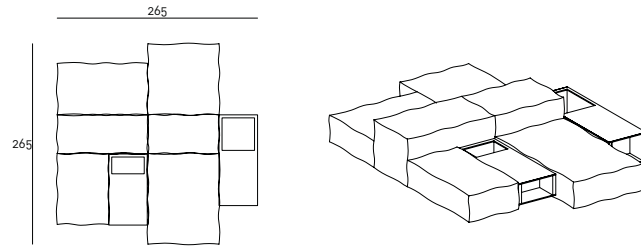
EXTRASOFT CONTENITORI

design Piero Lissoni

Famiglia di contenitori modulari disponibili in due altezze, da abbinare agli elementi imbottiti Extrasoft o fruibili come tavolini freestanding, con vani a giorno di diverse misure e capienze. Realizzati in MDF rivestito in essenza di rovere verniciato naturale o tinto carbone, con top e basamenti sp.12 mm e spalle laterali sp.40 mm. Tutte le versioni hanno piedini in PVC nero con regolabili. L'assemblaggio tra i vari elementi avviene tramite appositi ganci.

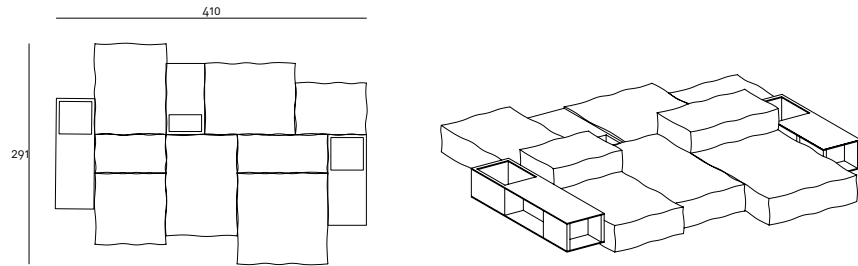
Family of modular storage units, available in two heights with open compartments of different sizes and capacities, to be combined with Extrasoft upholstered elements or usable as freestanding low tables. Made of MDF veneered in natural or charcoal-dyed oak, with 12 mm thick tops and bases and 40 mm thick side panels. All versions are with black adjustable PVC feet. The various elements are joined together by means of hooks.

Composizione 01 - Composition 01



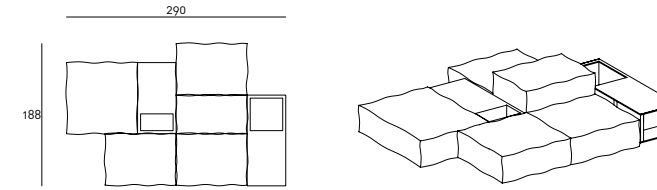
Qtà	Codice	Descrizione+(L×P×H)
Qty	Codes	Description+(W×H×D)
1	ESOE968	Base / Base, 94x68x35
1	ESOE994	Base / Base, 94x94x35
1	ESOE068	Base / Base, 120x68x35
1	ESOE094	Base / Base, 120x94x35
1	ESOB094A	Schienale / Backrest, 94x51x63
1	ESOB120A	Schienale / Backrest, 120x51x63
1	ESOV094B	Tavolino contenitore / Storage table, 94x51x33
1	ESOV120A	Tavolino contenitore / Storage table, 120x51x43

Composizione 02 - Composition 02



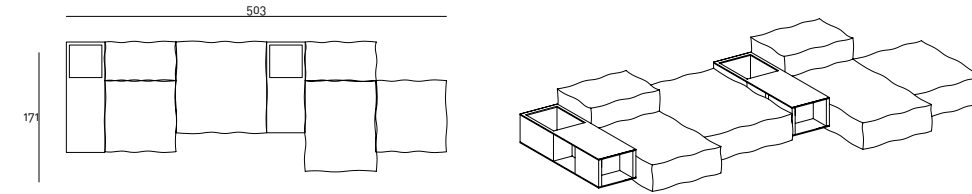
Qtà	Codice	Descrizione+(L×P×H)
Qty	Codes	Description+(W×H×D)
1	ESOE968	Base / Base, 94x68x35
1	ESOE994	Base / Base, 94x94x35
1	ESOE094	Base / Base, 120x94x35
1	ESOE120	Base / Base, 120x120x35
1	ESOE134	Base / Base, 134x94x35
1	ESOB094A	Schienale / Backrest, 94x51x63
1	ESOB120A	Schienale / Backrest, 120x51x63
1	ESOV094B	Tavolino contenitore / Storage table, 94x51x33
1	ESOV120A	Tavolino contenitore / Storage table, 120x51x43
1	ESOV146A	Tavolino contenitore / Storage table, 146x51x43

Composizione 03 - Composition 03



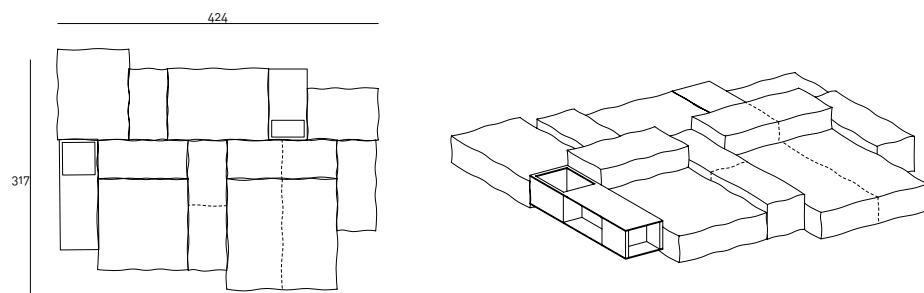
Qtà	Codice	Descrizione+(L×P×H)
Qty	Codes	Description+(W×H×D)
3	ESOE968	Base / Base, 94x68x35
1	ESOE994	Base / Base, 94x94x35
1	ESOB094A	Schienale / Backrest, 94x51x63
1	ESOV094B	Tavolino contenitore / Storage table, 94x51x33
1	ESOV120A	Tavolino contenitore / Storage table, 120x51x43

Composizione 04 - Composition 04



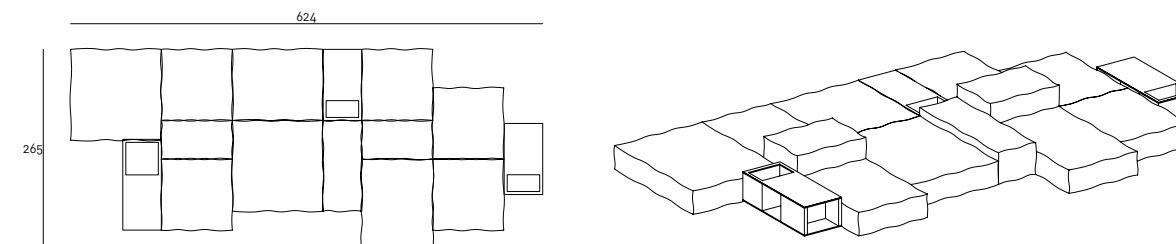
Qtà	Codice	Descrizione+(L×P×H)
Qty	Codes	Description+(W×H×D)
2	ESOE994	Base / Base, 94x94x35
1	ESOE094	Base / Base, 120x94x35
1	ESOE120	Base / Base, 120x120x35
2	ESOB094A	Schienale / Backrest, 94x51x63
1	ESOV120A	Tavolino contenitore / Storage table, 120x51x43
1	ESOV146A	Tavolino contenitore / Storage table, 146x51x43

Composizione 05 - Composition 05



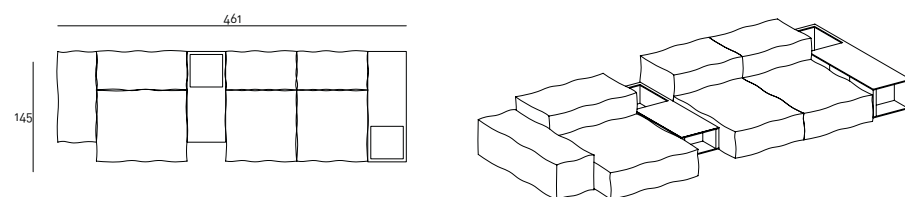
Qtà	Codice	Descrizione+(L×P×H)
Qty	Codes	Description+(W×H×D)
1	ESOE968	Base / Base, 94x94x35
1	ESOE094	Base / Base, 120x94x35
1	ESOE120	Base / Base, 120x120x35
1	ESOE134	Base / Base, 134x94x35
1	ESOE146	Base / Base, 146x146x35
1	ESOB094B	Bracciolo / Armrest, 94x51x46
1	ESOB120B	Bracciolo / Armrest, 120x51x46
1	ESOB172B	Bracciolo / Armrest, 172x51x46
1	ESOB120A	Schienale / Backrest, 120x51x63
1	ESOB146A	Schienale / Backrest, 146x51x63
1	ESOV094B	Tavolino contenitore / Storage table, 94x51x33
1	ESOV146A	Tavolino contenitore / Storage table, 146x51x43

Composizione 07 - Composition 07



Qtà	Codice	Descrizione+(L×P×H)
Qty	Codes	Description+(W×H×D)
5	ESOE994	Base / Base, 94x94x35
2	ESOE094	Base / Base, 120x94x35
2	ESOE120	Base / Base, 120x120x35
1	ESOB120B	Bracciolo / Armrest, 120x51x46
2	ESOB094A	Schienale / Backrest, 94x51x63
2	ESOV094B	Tavolino contenitore / Storage table, 94x51x33
1	ESOV120A	Tavolino contenitore / Storage table, 120x51x43

Composizione 06 - Composition 06



Qtà	Codice	Descrizione+(L×P×H)
Qty	Codes	Description+(W×H×D)
2	ESOE994	Base / Base, 94x94x35
1	ESOE094	Base / Base, 120x94x35
1	ESOB120B	Bracciolo / Armrest, 120x51x46
2	ESOB094A	Schienale / Backrest, 94x51x63
1	ESOB120A	Schienale / Backrest, 120x51x63
1	ESOV120B	Tavolino contenitore / Storage table, 120x51x33
1	ESOV146B	Tavolino contenitore / Storage table, 146x51x33





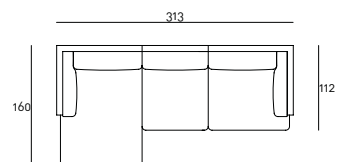
FAMILY LOUNGE

design Piero Lissoni

Divano fisso o componibile con struttura monoscocca in legno di pioppo e abete tamburato. Telaio sedile in acciaio con molleggio a nastri elastici intrecciati in caucciù rivestito. Imbottitura della scocca in poliuretano espanso a densità differenziata. Foderina realizzata in fibra di poliestere con agotramento e resinatura accoppiata con supporto di vellutino poliammidico e poliuretano 100% accoppiato con supporto di vellutino poliammidico termofissato. Cuscini di seduta in poliuretano espanso a densità differenziata rivestito con falde di fibre acriliche. Cuscini di schienale e braccioli in poliuretano espanso a densità differenziata rivestito con falde di fibre acriliche oppure, a richiesta, in piuma d'oca lavata e sterilizzata, racchiusa in settori separati con inserto in poliuretano espanso preformato. Piedini in alluminio anodizzato nel colore nero, regolabili a 3 altezze da 7 a 10 cm. Rivestimento in tessuto o pelle. La sola versione in tessuto è interamente sfoderabile tramite cerniere e velcro a strappo. La versione in pelle è sempre con il rivestimento fisso. Profondità di seduta 83 cm.

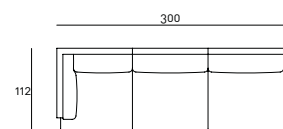
Fix or modular sofa with one-piece frame in double-paneled poplar and pine. Steel frame with support in cross-woven, coated rubber elastic straps. Shell padding in differentiated density polyurethane foam with covering in needle punched, resinated, non-woven polyester fibre, bonded onto a polyamide velveteen backing and 100% polyether thermally bonded onto a polyamide velveteen backing. Seat cushions in differentiated density polyurethane foam, coated with acrylic fibre layers. Backrest and armrest cushions in differentiated density polyurethane foam, coated with acrylic fibre layers, or on request, in prewashed and sterilized goose down, stitched into separate compartments, with preformed polyurethane foam insert. Anodized aluminum black feet, adjustable on three levels, from 7 to 10 cm. Fabric or leather upholstery. The fabric version only is fully removable by zippers and Velcro fastenings. The leather version is always with non-removable upholstery. Seat depth 83 cm.

Composizione 01 - Composition 01



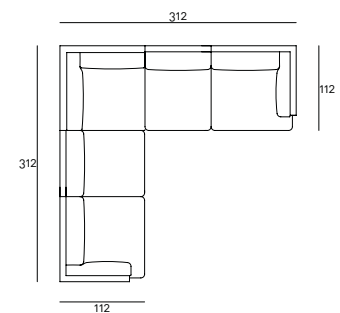
Qtà	Codice	Descrizione+(L×P×H)
Qty	Codes	Description+(W×H×D)
1	FAL160S	Seduta lunga con bracciolo sinistro, 113×160×67 / Long seat with left armrest, 113×160×67
1	FAL200T	Elemento con bracciolo destro, 200×112×67 / Element with right armrest, 200×112×67

Composizione 02 - Composition 02



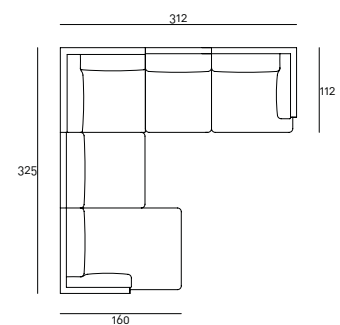
Qtà	Codice	Descrizione+(L×P×H)
Qty	Codes	Description+(W×H×D)
1	FAL100T	Elemento con bracciolo sinistro, 100×112×67 / Element with left armrest, 100×112×67
1	FAL200E	Elemento senza braccioli, 200×112×67 / Element without armrest, 200×112×67

Composizione 03 - Composition 03



Qtà	Codice	Descrizione+(L×P×H)
Qty	Codes	Description+(W×H×D)
1	FAL200T	Elemento con bracciolo sinistro, 200×112×67 / Element with left armrest, 200×112×67
1	FAL112A	Elemento angolare, 112×112×67 / Corner element, 112×112×67
1	FAL200T	Elemento con bracciolo destro, 200×112×67 / Element with right armrest, 200×112×67

Composizione 04 - Composition 04



Qtà	Codice	Descrizione+(L×P×H)
Qty	Codes	Description+(W×H×D)
1	FAL160S	Seduta lunga con bracciolo sinistro, 113×160×67 / Long seat with left armrest, 113×160×67
1	FAL100E	Elemento senza braccioli, 100×112×67 / Element without armrest, 100×112×67
1	FAL112A	Elemento angolare, 112×112×67 / Corner element, 112×112×67
1	FAL200T	Elemento con bracciolo destro, 200×112×67 / Element with right armrest, 200×112×67





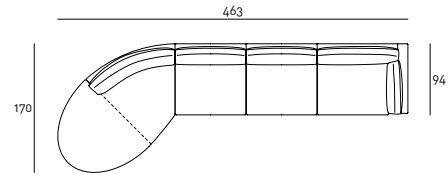
FLOYD

design Piero Lissoni

Elementi componibili di diverse dimensioni con struttura in legno di pioppo e abete tamburato e imbottitura in poliuretano espanso a densità differenziata. Base con molleggi a nastri elastici intrecciati in caucciù rivestito e imbottitura in poliuretano espanso rivestito con foderina realizzata in fibra poliestere con agottrattamento e resinatura accoppiata con supporto di vellutino poliammidico. Cuscino schienale e bracciolo in piuma d'oca lavata e sterilizzata, racchiusa in settori separati, con inserto in poliuretano espanso. Cuscino sedile in poliuretano espanso a densità differenziata e Visco-soft rivestito di falde di fibre acriliche. Piedino in PVC nero con regolabili. Rivestimento in tessuto o pelle interamente sfoderabili tramite cerniere e velcro a strappo. L'assemblaggio tra i vari elementi avviene tramite appositi ganci. Profondità seduta 68 - 94 - 120 cm.

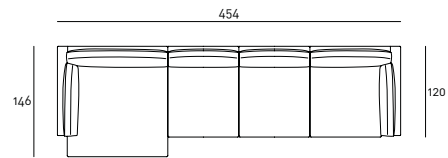
Modular elements of different sizes with structure in double-panelled poplar and fir-wood and padding in differentiated density polyurethane foam. Base sprung with coated rubber elastic straps, padded in polyurethane foam covered in needle punched, resinated, nonwoven polyester fibre, bonded onto a polyamide velveteen backing. Backrest and armrest cushion in prewashed and sterilized goose down, stitched into separate compartments, with polyurethane foam insert. Seat cushion in differentiated density polyurethane foam and Visco-soft insert, covered with acrylic fibre layers. Black adjustable PVC feet. Fabric or leather upholstery, both fully removable by zippers and Velcro fastenings. The various elements are joined together by means of hooks. Seat depth: 68-94-120 cm.

Composizione 01 - Composition 01



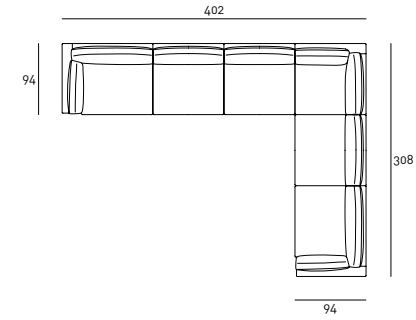
Qtà	Codice	Descrizione+(L×P×H)
Qty	Codes	Description+(W×H×D)
1	FLYE155	Elemento isola con schienale destro, 155×170×72 / Element island with right backrest, 155×170×72
2	FLYE094094	Elemento centrale, 94×94×72 / Central element, 94×94×72
1	FLYT12094	Elemento terminale destro / Right terminal, 120×94×72

Composizione 02 - Composition 02



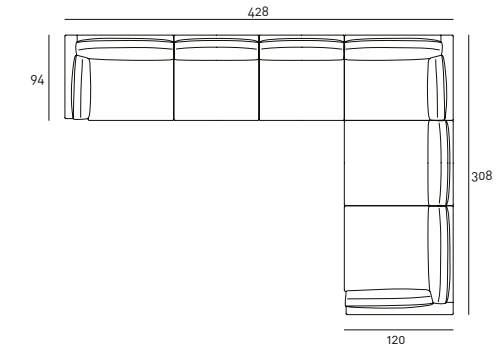
Qtà	Codice	Descrizione+(L×P×H)
Qty	Codes	Description+(W×H×D)
1	FLYT146	Elemento terminale sinistro, 146×146×72 / Left terminal, 146×146×72
2	FLYE094120	Elemento centrale, 94×120×72 / Central element, 94×120×72
1	FLYT120120	Elemento terminale destro, 120×120×72 / Right terminal, 120×120×72

Composizione 03 - Composition 03



Qtà	Codice	Descrizione+(L×P×H)
Qty	Codes	Description+(W×H×D)
1	FLYT12094	Elemento terminale sinistro, 120×94×72 / Left terminal, 120×94×72
3	FLYE094094	Elemento centrale, 94×94×72 / Central element, 94×94×72
1	FLYA094	Elemento angolare, 94×94×72 / Corner element, 94×94×72
1	FLYT12094	Elemento terminale destro, 120×94×72 / Left terminal, 120×94×72

Composizione 04 - Composition 04



Qtà	Codice	Descrizione+(L×P×H)
Qty	Codes	Description+(W×H×D)
1	FLYT12094	Elemento terminale sinistro, 120×94×72 / Left terminal, 120×94×72
2	FLYE094094	Elemento centrale, 94×94×72 / Central element, 94×94×72
1	FLYA12094	Elemento angolare, 120×94×72 / Corner element, 120×94×72
1	FLYE094120	Elemento centrale 94×120×72 / Central element, 94×120×72
1	FLYT120120	Elemento terminale destro, 120×120×72 / Right terminal, 120×120×72





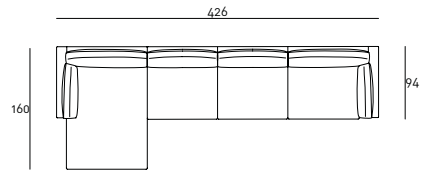
FLOYD-HI 2 SYSTEM

design Piero Lissoni

Divano componibile con struttura schienale e braccioli in multistrati di pioppo e abete tamburato e imbottitura in poliuretano espanso a densità differenziata, rivestito con foderina realizzata in fibra di poliestere con agotramento e resinatura accoppiata con supporto di vellutino poliammidico. Telaio sedile in acciaio verniciato con polveri epossidiche, cinghiato con molleggio a nastri elastici in caucciù rivestito e imbottitura in poliuretano espanso. Cuscino schienale e bracciolo in piuma d'oca lavata e sterilizzata, racchiusa in settori separati, con inserto in poliuretano espanso. Cuscino di seduta in poliuretano espanso a densità differenziata e Visco-soft rivestito con falde di fibre acriliche. Piedino realizzato in lamiera d'acciaio tagliata a laser, verniciata con polveri epossidiche grigio canna di fucile. Appoggio a terra garantito da supporti in PVC neri. Rivestimento in tessuto o pelle interamente sfoderabile tramite cerniera e velcro a strappo. Profondità di seduta 68 - 134 cm.

Modular sofa with backrest and armrests structure in multilayer poplar wood and double-panelled fir-wood, padded in differentiated density polyurethane foam, and covering in needle punched, resinated, non-woven polyester fiber, bonded onto a polyamide velveteen backing. Steel seat chassis, with epoxy powder coating, sprung with coated rubber elastic straps, padded in polyurethane foam. Backrest and armrest cushion in prewashed and sterilized goose down, stitched into separate compartments, with polyurethane foam insert. Seat cushion in differentiated density polyurethane foam and Visco-soft insert, covered with acrylic fibre layers. Foot made of laser-cut steel sheet with epoxy powder coating gunmetal grey color. Floor support secured by black PVC feet. Fabric or leather upholstery, both fully removable by zippers and Velcro fastenings. Seat depth: 68–134cm.

Composizione 01 - Composition 01



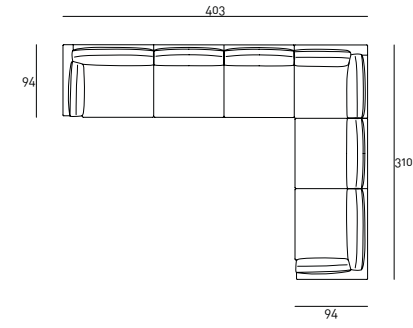
Qtà	Codice	Descrizione+(L×P×H)
Qty	Codes	Description+(W×H×D)
1	FH2S120160	Seduta lunga con bracciolo sinistro, 120×160×75 / Long seat with left armrest, 120×160×75
1	FH2T306094	Elemento terminale con bracciolo destro / Long seat with left armrest, 306×94×75

Composizione 02 - Composition 02



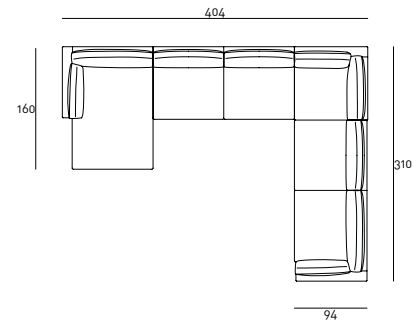
Qtà	Codice	Descrizione+(L×P×H)
Qty	Codes	Description+(W×H×D)
1	FH2T213094	Elemento terminale con bracciolo sinistro, 213×94×75 / End element with left armrest, 213×94×75
1	FH2T213094	Elemento terminale con bracciolo destro, 213×94×75 / End element with right armrest, 213×94×75

Composizione 03 - Composition 03



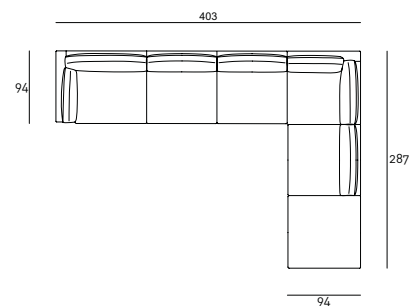
Qtà	Codice	Descrizione+(L×P×H)
Qty	Codes	Description+(W×H×D)
1	FH2T306094	Elemento terminale con bracciolo sinistro, 306×94×75 / End element with left armrest, 306×94×75
1	FH2A097097	Elemento angolare, 97×97×75 / Corner element, 97×97×75
1	FH2T213094	Elemento terminale con bracciolo destro, 213×94×75 / End element with left armrest, 213×94×75

Composizione 04 - Composition 04



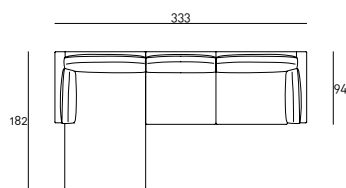
Qtà	Codice	Descrizione+(L×P×H)
Qty	Codes	Description+(W×H×D)
1	FH2S120160	Seduta lunga con bracciolo sinistro, 120×160×75 / Long seat with left armrest, 120×160×75
1	FH2E187094	Elemento centrale, 187×94×75 / Central element, 187×94×75
1	FH2A097097	Elemento angolare, 97×97×75 / Corner element, 97×97×75
1	FH2T213094	Elemento terminale con bracciolo destro, 213×94×75 / End element with right armrest, 213×94×75

Composizione 05 - Composition 05



Qtà	Codice	Descrizione+(LxPxH)
Qty	Codes	Description+(WxHxD)
1	FH2T306094	Elemento terminale con bracciolo sinistro, 306x94x75 / End element with left armrest, 306x94x75
1	FH2A097097	Elemento angolare, 97x97x75 / Corner element, 97x97x75
1	FH2E094094	Elemento centrale, 94x94x75 / Central element, 94x94x75
1	FH2F094094	Pouf, 94x94x41 / Footrest, 94x94x41

Composizione 06 - Composition 06



Qtà	Codice	Descrizione+(LxPxH)
Qty	Codes	Description+(WxHxD)
1	FH2S120180	Seduta lunga con bracciolo sinistro, 120x180x75 / Long seat with left armrest, 120x180x75
1	FH2T213094	Elemento terminale con bracciolo destro, 213x94x75 / End element with right armrest, 213x94x75







GREENE SYSTEM

design David Lopez Quincoces

Divano componibile con struttura portante in tubolare d'acciaio verniciato, sezione 60x30 mm con molleggio a nastri elastici in caucciù rivestito e imbottitura in poliuretano espanso.

Struttura schienali e braccioli in tubolare d'acciaio annegata in poliuretano schiumato a freddo e rivestita con foderina realizzata con polietere 100% accoppiato con supporto di vellutino poliammidico termofissato, avvitati alla struttura portante tramite viti.

Cuscini di seduta, schienale e bracciolo in piuma d'oca lavata e sterilizzata, racchiusa in settori separati, con inserto in poliuretano espanso preformato. I cuscini di bracciolo sono fissati tramite cerniera ai cuscini di seduta. Staffa di giunzione in lamiera tagliata a laser e tondo di acciaio, e piedini in tondo d'acciaio Ø22 mm, avvitati alla struttura braccioli tramite boccole ivi saldate e barra di sostegno cuscini di seduta in tubolare d'acciaio Ø20 mm, avvitata alla base tramite vite-distanziale; finitura a polveri epossidiche colore grigio canna di fucile.

Appoggio a terra garantito da piedini in PVC nero regolabili. Rivestimento struttura in Cuoietto, pelle o tessuto sempre non sfoderabile; rivestimento cuscini in pelle o tessuto interamente sfoderabile tramite cerniere e velcro a strappo.

Profondità di seduta 64 cm.

Modular sofa with supporting structure in lacquered tubular steel, 60x30 mm section, seat sprung with coated rubber elastic straps and padding in polyurethane foam. Backrest and armrest structure in tubular steel embedded in cold-expanded polyurethane foam with covering in 100% polyether, thermally bonded onto a polyamide velveteen backing, screwed to the supporting structure.

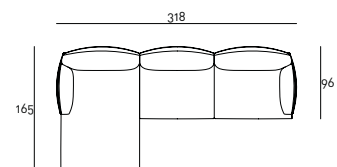
Seat, armrests, and backrests cushions in prewashed and sterilized goose down, stitched into separate compartments, with preformed polyurethane foam insert. Armrest cushions are joined to the seat cushions through a zip. Joint bracket made of laser-cut steel sheet and steel rod, and steel rod feet Ø22 mm, screwed to the armrest structure with a bushings, welded within the structure and seat cushion support bar, in Ø20 mm steel tube, fixed to the base by screw-spacer, with gunmetal grey epoxy powder coating.

Floor support secured by adjustable black PVC feet.

Backrest and armrest structure upholstery available in Cuoietto and leather (both not removable), and in fabric (removable); cushions upholstery in leather or fabric, both fully removable by means of zips and Velcro straps.

Seat depth 64 cm.

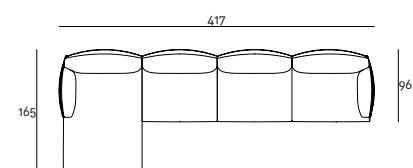
Composizione 01 - Composition 01



Completo (Scocca + Cuscini) - Complete (Frame + Cushions)

Qtà Qty	Codice Codes	Descrizione+(L×P×H) Description+(W×H×D)
1	GRNS165	Seduta lunga con bracciolo sinistro, 110x165x72 / Long seat with left armrest, 110x165x72
1	GRNT208	Elemento terminale con bracciolo destro, 208x96x72 / End element with right armrest, 208x96x72

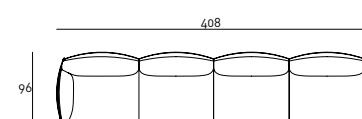
Composizione 02 - Composition 02



Completo (Scocca + Cuscini) - Complete (Frame + Cushions)

Qtà Qty	Codice Codes	Descrizione+(L×P×H) Description+(W×H×D)
1	GRNS165	Seduta lunga con bracciolo sinistro, 110x165x72 / Long seat with left armrest, 110x165x72
1	GRNE100	Elemento centrale, 100x96x72 / Central element, 100x96x72
1	GRNT208	Elemento terminale con bracciolo destro, 208x96x72 / End element with right armrest, 208x96x72

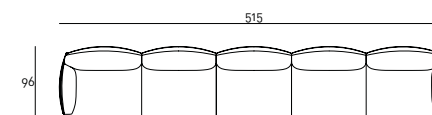
Composizione 03 - Composition 03



Completo (Scocca + Cuscini) - Complete (Frame + Cushions)

Qtà Qty	Codice Codes	Descrizione+(L×P×H) Description+(W×H×D)
1	GRNT208	Elemento terminale con bracciolo sinistro / End element with left armrest, 208x96x72
1	GRNE200	Elemento centrale / Central element, 200x96x72

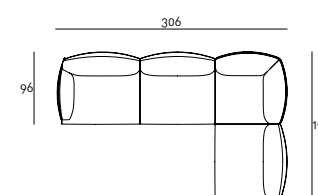
Composizione 04 - Composition 04



Completo (Scocca + Cuscini) - Complete (Frame + Cushions)

Qtà Qty	Codice Codes	Descrizione+(L×P×H) Description+(W×H×D)
1	GRNT208	Elemento terminale con bracciolo sinistro, 208x96x72 / End element with right armrest, 208x96x72
1	GRNE100	Elemento centrale, 100x96x72 / Central element, 100x96x72
1	GRNT208	Elemento terminale con bracciolo destro, 208x96x72 / End element with right armrest, 208x96x72

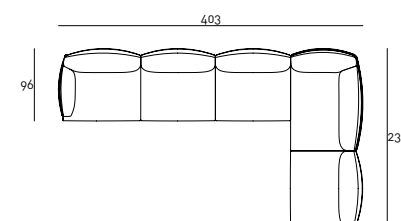
Composizione 05 - Composition 05



Completo (Scocca + Cuscini) - Complete (Frame + Cushions)

Qtà Qty	Codice Codes	Descrizione+(L×P×H) Description+(W×H×D)
1	GRNT110	Elemento terminale con bracciolo sinistro / End element with left armrest, 110x96x72
2	GRNE100	Elemento centrale / Central element, 100x96x72
1	GRNA096	Elemento angolare / Corner element, 96x96x72

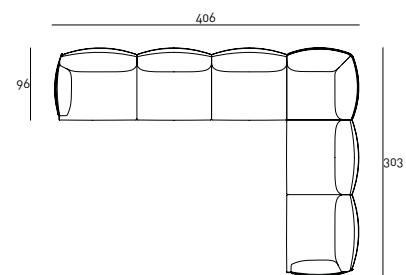
Composizione 06 - Composition 06



Completo (Scocca + Cuscini) - Complete (Frame + Cushions)

Qtà Qty	Codice Codes	Descrizione+(L×P×H) Description+(W×H×D)
1	GRNT208	Elemento terminale con bracciolo sinistro / End element with left armrest, 208x96x72
2	GRNE100	Elemento centrale / Central element, 100x96x72
1	GRNA135	Elemento angolare con schienale destro / Corner element with right backrest 135x96x72

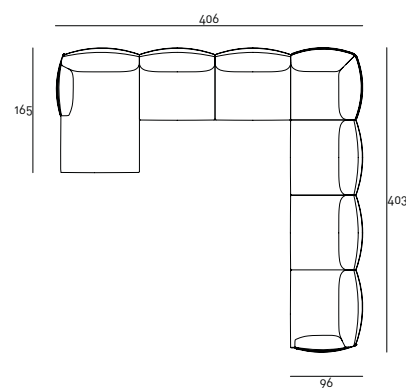
Composizione 07 - Composition 07



Completo (Scocca + Cuscini) - Complete (Frame + Cushions)

Qtà	Codice	Descrizione+(L×P×H)
Qty	Codes	Description+(W×H×D)
1	GRNT208	Elemento terminale con bracciolo sinistro, 208x96x72 / End element with left armrest, 208x96x72
1	GRNE100	Elemento centrale, 100x96x72 / Central element, 100x96x72
1	GRNA096	Elemento angolare, 96x96x72 / Corner element, 96x96x72
1	GRNT208	Elemento terminale con bracciolo destro, 208 x96x72 / End element with right armrest, 208 x96x72

Composizione 08 - Composition 08



Completo (Scocca + Cuscini) - Complete (Frame + Cushions)

Qtà	Codice	Descrizione+(L×P×H)
Qty	Codes	Description+(W×H×D)
1	GRNS165	Seduta lunga con bracciolo sinistro, 110x165x72 / Long seat with left armrest, 110x165x72
1	GRNE200	Elemento centrale, 200x96x72 / Central element, 200x96x72
1	GRNA096	Elemento angolare, 96x96x72 / Central element, 96x96x72
1	GRNE100	Elemento centrale, 100x96x72 / Central element, 100x96x72
1	GRNT208	Elemento terminale con bracciolo destro, 208 x96x72 / End element with right armrest, 208 x96x72





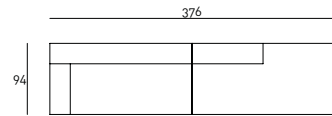
ILE

design Piero Lissoni

Elementi di diverse dimensioni con struttura braccioli e schienale in legno di pioppo e abete tamburato ed imbottitura in poliuretano espanso a densità differenziata. Foderina realizzata in fibra poliestere con agotrattamento e resinatura accoppiata con supporto di vellutino poliammidico. Pannello sotto seduta in laminato HPL. Cuscino di seduta e di bracciolo con struttura preformata in poliuretano espanso a densità differenziata, rivestito con falde di fibre acriliche. Base in tubolare quadro d'acciaio Inox AISI 304 o in acciaio verniciato con polveri epossidiche grigio canna di fucile oppure brunito. Rivestimento in tessuto o pelle, entrambi interamente sfoderabili tramite cerniere e velcro a strappo. Profondità di seduta 67 cm.

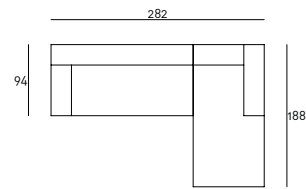
Elements with different sizes with armrest and backrest structure in double-panelled poplar and pine with padding in differentiated density polyurethane foam. Covering in needle punched, resinated, non-woven polyester fibre, bonded onto a polyamide velveteen backing. Under-seat panel in HPL laminate. Seat and armrest cushions with preformed, differentiated density polyurethane foam, covered with acrylic fibre layers. Base in square-section Stainless Steel AISI 304 or in steel lacquered with epoxy powder coating gunmetal grey colour or burnished colour. Fabric or leather upholstery, both fully removable by zippers and Velcro fastenings. Seat depth 67 cm.

Composizione 01 - Composition 01



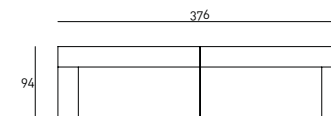
Qtà	Codice	Descrizione+(L×P×H)
Qty	Codes	Description+(W×H×D)
1	ILET188827	Elemento con bracciolo sinistro cm.27 schienale cm.188, 188×94×60 / Element with left armrest cm.27 backrest cm.188, 188×94×60
1	ILEL094	Elemento laterale sinistro schienale cm.94, 188×94×60 / Left side element backrest cm.94, 188×94×60

Composizione 02 - Composition 02



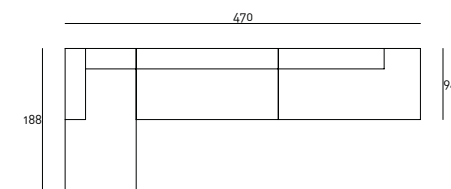
Qtà	Codice	Descrizione+(L×P×H)
Qty	Codes	Description+(W×H×D)
1	ILET188827	Elemento con bracciolo sinistro cm.27 schienale cm.188, 188×94×60 / Element with left armrest cm.27 backrest cm.188, 188×94×60
1	ILET094827	Elemento con bracciolo destro cm.27 schienale cm.94, 188×94×60 / Element with right armrest cm.27 backrest cm.94, 188×94×60

Composizione 03 - Composition 03



Qtà	Codice	Descrizione+(L×P×H)
Qty	Codes	Description+(W×H×D)
1	ILET188827	Elemento con bracciolo sinistro cm.27 schienale cm.188, 188×94×60 / Element with left armrest cm.27 backrest cm.188, 188×94×60
1	ILET188827	Elemento con bracciolo destro cm.27 schienale cm.94, 188×94×60 / Element with right armrest cm.27 backrest cm.188, 188×94×60

Composizione 04 - Composition 04



Qtà	Codice	Descrizione+(L×P×H)
Qty	Codes	Description+(W×H×D)
1	ILET094827	Elemento con bracciolo sinistro cm.27 schienale cm.94, 188×94×60 / Element with left armrest cm.27 backrest cm.94, 188×94×60
1	ILEC188	Elemento centrale schienale cm.188, 188×94×60 / Central element backrest cm.188, 188×94×60
1	ILEL140	Elemento laterale sinistro schienale cm.140, 188×94×60 / Left side element backrest cm.140, 188×94×60



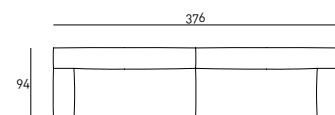
ILE CLUB

design Piero Lissoni

Elementi di diverse dimensioni con struttura braccioli e schienale in legno di pioppo e abete tamburato. Telaio sedile in acciaio verniciato e cinghiato con molleggio a nastri elastici di caucciù rivestito. Imbottitura della struttura in poliuretano espanso a densità differenziata e Visco-Soft, rivestita con materassino di copertura in piuma d'oca lavata e sterilizzata, racchiusa in settori separati, o rivestita con falde di fibre acriliche. Imbottitura cuscino di seduta in poliuretano e Visco-Soft, rivestita con materassino di copertura in piuma d'oca lavata e sterilizzata racchiusa in settori separati, oppure rivestita con falde di fibre acriliche. Pannello sotto sedile in ovatta termolegata rigida 100% poliestere. Base in tubolare quadro d'acciaio Inox AISI 304 satinato opaco oppure in acciaio verniciato grigio canna di fucile o brunito. Rivestimento in tessuto o pelle, entrambi interamente sfoderabili tramite cerniere e velcro a strappo. A richiesta cuscino di seduta trapuntato, non sfoderabile con rivestimento in pelle. Profondità di seduta 66 cm.

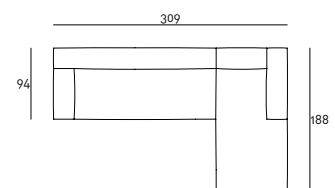
Elements with different dimensions with armrest and backrest structure in double-paneled poplar and pine. Seat chassis in lacquered steel with coated rubber elastic straps. Frame padding in Visco-Soft and differentiated density polyurethane foam, covered with a mat in prewashed and sterilized goose down, stitched into separate compartments, or covered with acrylic fibre layers. Seat cushions padding in differentiated density polyurethane foam and Visco-Soft, covered with a mat in prewashed and sterilized goose down, stitched into separate compartments, or covered with acrylic fibre layers. Under seat panel in thermobounded rigid wadding, 100% polyester. AISI 304 Stainless Steel base with matt satin-finish or in steel lacquered in gunmetal grey colour or burnished colour. Fabric or leather upholstery, both fully removable by zippers and Velcro fastenings. On request quilted seat cushions available, non-removable leather upholstery. Seat depth 66 cm.

Composizione 01 - Composition 01



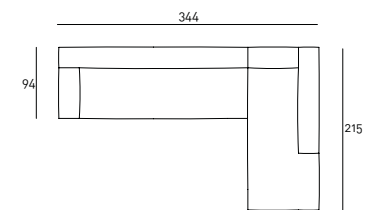
Qtà	Codice	Descrizione+(L×P×H)
Qty	Codes	Description+(W×H×D)
1	2ILT188	Elemento con bracciolo sinistro cm.27, 188×94×65 / Element with left armrest cm.27, 188×94×65
1	2ILT188	Elemento con bracciolo destro cm.27, 188×94×65 / Element with right armrest cm.27, 188×94×65

Composizione 02 - Composition 02



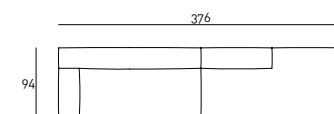
Qtà	Codice	Descrizione+(L×P×H)
Qty	Codes	Description+(W×H×D)
1	2ILT215	Elemento con bracciolo sinistro cm.27, 215×94×65 / Element with left armrest cm.27, 215×94×65
1	2ILT094	Elemento con bracciolo destro cm.27 schienale cm.94, 188×94×60 Element with right armrest cm.27 backrest cm.94, 188×94×60

Composizione 03 - Composition 03



Qtà	Codice	Descrizione+(L×P×H)
Qty	Codes	Description+(W×H×D)
1	2ILT250	Elemento con bracciolo sinistro cm.27, 250×94×65 / Element with left armrest cm.27, 250×94×65
1	2ILT215140	Elemento con bracciolo destro cm.27 schienale cm.140, 215×94×65 / Element with right armrest cm.27 backrest cm.94, 188×94×60

Composizione 04 - Composition 04



Qtà	Codice	Descrizione+(L×P×H)
Qty	Codes	Description+(W×H×D)
1	2ILT188	Elemento con bracciolo sinistro cm.27, 188×94×65 / Element with left armrest cm.27, 188×94×65
1	2ILE18894	Elemento centrale con schienale sinistro cm.94, 188×94×65 / Central element with left backrest cm.94, 188×94×65





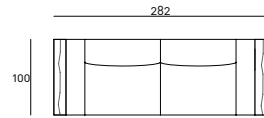
KASBAH | OUTDOOR

design David Lopez Quincoces

Elementi componibili di diverse dimensioni che consentono composizioni multifunzionali, costituiti da struttura portante in massello di Teak sezione 90x35mm, e pannello sedile in HPL sp.8mm fresato di colore nero inserito nella struttura portante e sostenuto da supporti angolari e centrali stampati in poliammide riciclato e rigenerato, fissati alla stessa tramite viti in acciaio Inox. Sede bracciolo a rullo in pannello multistrato per uso esterno impiallacciato con lastre di Teak, fresato a doghe e accoppiato con tessuto per uso esterno, con scanalature per il deflusso dell'acqua. Struttura schienale in multistrato per esterno, massello di abete e polistirene con imbottitura in schiuma poliuretana a cellula aperta TCL a densità differenziata, rivestita con materassina realizzata in microflock riciclato per uso esterno e fodera di copertura in tessuto idrorepellente, fissati al pannello sedile tramite particolari stampati; cuscini di seduta in schiuma poliuretana a cellula aperta TCL a densità differenziata, rivestita con materassina realizzata in microflock riciclato per uso esterno e fodera di copertura in tessuto idrorepellente, bracciolo a rullo in schiuma poliuretana a cellula aperta TCL rivestito con fodera di copertura in tessuto idrorepellente. Piedi in massello di Teak Ø40mm, fissati ai supporti angolari attraverso una bussola annegata negli stessi, e appoggio a terra garantito da regolabili neri. Rivestimento in tessuto per esterni interamente sfoderabile tramite cerniere e velcro a strappo. I vari elementi sono aggregabili tra loro tramite una staffa centrale predisposta anche per montaggio piedi in massello di Teak. Profondità di seduta: 65 cm. Disponibile tavolino freestanding o da inserire in composizione.

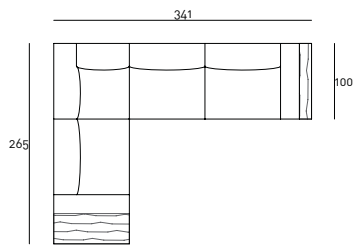
Modular elements of different sizes that allow multifunctional compositions, consisting of a supporting frame in solid Teak wood section 90x35mm and seat panel in black milled HPL 8mm thick inset into the supporting frame and supported by corner and central moulded supports in recycled and regenerated polyamide, fixed to the same by means of Stainless Steel screws. Bolster armrest venue in multilayer panel for outdoor use veneered with Teak, milled with slats and coupled with fabric for outdoor use, featuring grooves for the water drainage. Backrest structure in plywood for outdoor use, solid fir wood and polystyrene with differentiated density TCL open cell polyurethane foam padding, covered with a recycled microflock mat for outdoor use and cover in water-repellent fabric, fixed to the seat panel by means of printed details; seat cushions padded with differentiated densities TCL open cell polyurethane foam, covered with mat made of recycled microflock for outdoor use and cover in water repellent fabric, bolster armrest in TCL open cell polyurethane foam covered with water repellent fabric. Feet in solid Teak wood Ø40mm, fixed to the corner supports through embedded bushing, and floor ground support guaranteed by black adjustable elements. Upholstery with outdoor fabrics only, fully removable by zippers and Velcro fastenings. The various elements can be assembled by means of a central bracket fitted also to house the solid Teak wood feet. Seat depth 65 cm. Available table freestanding or used in composition.

Composizione 01 - Composition 01



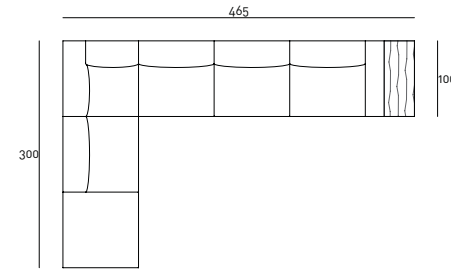
Qtà	Codice	Descrizione+(L×P×H)
Qty	Codes	Description+(W×H×D)
1	KAST141E	Elemento terminale con rullo sinistro, 141×100×62 / End element with left bolster, 141×100×62
1	KAST141E	Elemento terminale con rullo destro, 141×100×62 / End element with right bolster, 141×100×62

Composizione 02 - Composition 02



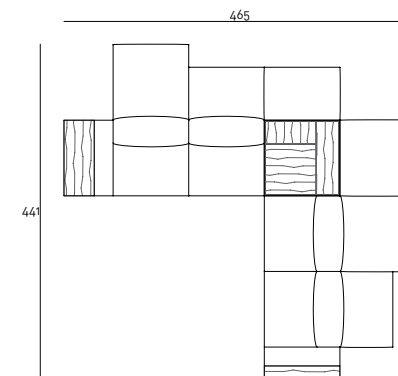
Qtà	Codice	Descrizione+(L×P×H)
Qty	Codes	Description+(W×H×D)
1	KAST165E	Elemento terminale con rullo sinistro, 165×100×62 / End element with left bolster, 165×100×62
1	KASA100E	Elemento angolare, 100×100×62 / Corner element, 100×100×62
1	KASE100E	Elemento centrale, 100×100×62 / Central element, 100×100×62
1	KAST141E	Elemento terminale con rullo destro, 141×100×62 / End element with right bolster, 141×100×62

Composizione 03 - Composition 03



Qtà	Codice	Descrizione+(L×P×H)
Qty	Codes	Description+(W×H×D)
1	KASE200100E	Elemento centrale con schienale destro, 200×100×62 / Central element with right backrest, 200×100×62
1	KASA100E	Elemento angolare, 100×100×62 / Corner element, 100×100×62
1	KASE200E	Elemento centrale, 200×100×62 / Central element, 200×100×62
1	KAST165E	Elemento terminale con rullo destro, 165×100×62 / End element with right bolster, 165×100×62

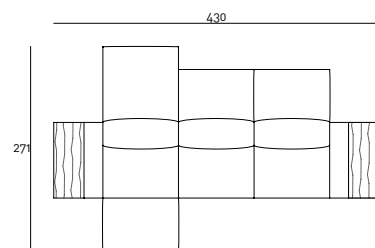
Composizione 04 - Composition 04



Qtà	Codice	Descrizione+(L×P×H)
Qty	Codes	Description+(W×H×D)
1	*KAST165E	Elemento terminale con rullo sinistro, 165×100×62 / End element with left bolster, 165×100×62
2	*KASE100E	Elemento centrale, 100×100×62 / Central element, 100×100×62
1	KASV100L	Tavolino, 100×100×23 / Coffe table, 100×100×23
1	*KAST141E	Elemento terminale con rullo destro, 141×100×62 / End element with right bolster, 141×100×62
3	KASF100E	Pouf, 100×100×37 / Footrest, 100×100×37
3	KASF070E	Pouf, 100×70×37 / Footrest, 100×70×37

*Per la realizzazione di composizioni bifacciali è sempre previsto l'utilizzo di schienale con doppia imbottitura
*For double-sided compositions is always to foresee the use of a backrest with double filling

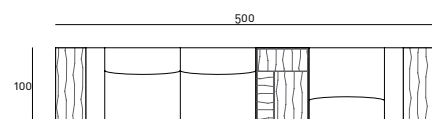
Composizione 05 - Composition 05



Qtà	Codice	Descrizione+(L×P×H)
Qty	Codes	Description+(W×H×D)
1	*KAST165E	Elemento terminale con rullo sinistro, 165×100×62 / End element with left bolster, 165×100×62
1	*KASE100E	Elemento centrale, 100×100×62 / Central element, 100×100×62
1	*KAST165E	Elemento terminale con rullo destro, 165×100×62 / End element with right bolster, 165×100×62
1	KASF100E	Pouf, 100×100×37 Footrest, 100×100×37
3	KASF070E	Pouf, 100×70×37 Footrest, 100×70×37

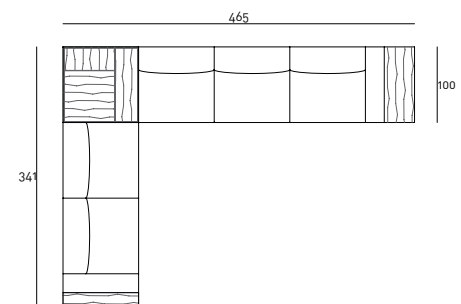
*Per la realizzazione di composizioni bifacciali è sempre previsto l'utilizzo di schienale con doppia imbottitura
*For double-sided compositions is always to foresee the use of a backrest with double filling

Composizione 06 - Composition 06



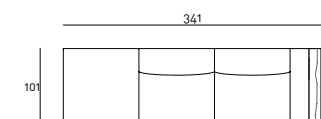
Qtà	Codice	Descrizione+(L×P×H)
Qty	Codes	Description+(W×H×D)
1	KAST165E	Elemento terminale con rullo sinistro, 165×100×62 / End element with left bolster, 165×100×62
1	KASE100E	Elemento centrale, 100×100×62 / Central element, 100×100×62
1	KASV0703L	Tavolino, 70×100×23 / Coffe table, 70×100×23
1	KAST165E	Elemento terminale con rullo destro, 165×100×62 / End element with right bolster, 165×100×62

Composizione 07 - Composition 07



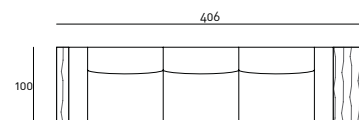
Qtà	Codice	Descrizione+(L×P×H)
Qty	Codes	Description+(W×H×D)
1	KAST141E	Elemento terminale con rullo sinistro, 141×100×62 / End element with left bolster, 141×100×62
1	KASE100E	Elemento centrale, 100×100×62 / Central element, 100×100×62
1	KASV100L	Tavolino, 100×100×23 / Coffe table, 100×100×23
1	KASE200E	Elemento centrale, 200×100×62 / Central element, 200×100×62
1	KAST165E	Elemento terminale con rullo destro, 165×100×62 / End element with right bolster, 165×100×62

Composizione 08 - Composition 08



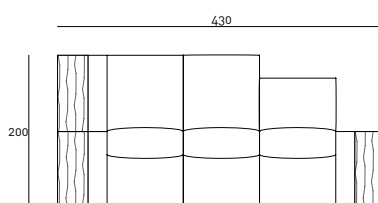
Qtà	Codice	Descrizione+(L×P×H)
Qty	Codes	Description+(W×H×D)
1	KASE200100E	Elemento centrale con schienale destro, 200×100×62 / Central element with right backrest, 200×100×62
1	KAST141E	Elemento terminale con rullo destro, 141×100×62 / End element with right bolster, 141×100×62

Composizione 09 - Composition 09



Qtà Qty	Codice Codes	Descrizione+(L×P×H) Description+(W×H×D)
1	KAST141E	Elemento terminale con rullo sinistro, 141×100×62 / End element with left bolster, 141×100×62
1	KASE100E	Elemento centrale, 100×100×62 Central element, 100×100×62
1	KAST165E	Elemento terminale con rullo destro, 165×100×62 End element with right bolster, 165×100×62

Composizione 10 - Composition 10



Qtà Qty	Codice Codes	Descrizione+(L×P×H) Description+(W×H×D)
1	KASF165E	Panca con rullo, 165×100×43 / Bench with bolster, 165×100×43
1	KASF100E	Pouf, 100×100×37 / Footrest, 100×100×37
1	KASF070E	Pouf, 100×70×37 / Footrest, 100×70×37
2	*KAST165E	Elemento terminale con rullo, 165×100×62 / End element with bolster, 165×100×62
1	*KASE100E	Elemento centrale, 100×100×62 / Central element, 100×100×62

*Per la realizzazione di composizioni bifacciali è sempre previsto l'utilizzo di schienale con doppia imbottitura
*For double-sided compositions is always to foresee the use of a backrest with double filling





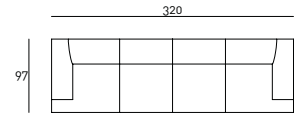
METRO²

—
design Piero Lissoni

Divano fisso e componibile con struttura in acciaio verniciato. Molleggio a doghe in legno multistrato di faggio. Struttura braccioli e schienale in legno di pioppo e abete tamburato uniti alla base con guide passanti legate tra loro tramite particolari plastici che permettono di sganciare lo schienale e i braccioli per garantire la completa sfoderabilità del divano, nella sola versione in tessuto. Imbottitura in poliuretano espanso a densità differenziata. Foderina realizzata in fibre di poliestere con agotrattamento e resinatura accoppiata con supporto di vellutino poliammidico. Base in acciaio verniciata con polveri epossidiche colore brunito. Rivestimento in tessuto o pelle. La sola versione in tessuto è interamente sfoderabile tramite cerniere e velcro a strappo. L'assemblaggio tra i vari elementi avviene tramite appositi ganci. Profondità di seduta 64 - 138 cm.

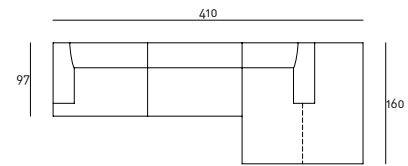
—
Fix or modular sofa with lacquered steel frame. Support in beech plywood slats. Armrests and backrests structure in double-panelled poplar and pine joined at the base with passing through guides linked one to the other by plastic elements that enables the backrest and armrests to be unhooked from the frame to allow removal of the covers, for fabric upholstery only. Padding in differentiated density polyurethane foam. Covering in needle punched, resinated, nonwoven polyester fibre, bonded onto a polyamide velveteen backing. Steel base with burnished epoxy powder coating. Fabric or leather upholstery. The fabric version only is fully removable by zippers and Velcro fastenings. The various elements are joined together by means of hooks. Seat depth 64 - 138 cm.

Composizione 01 - Composition 01



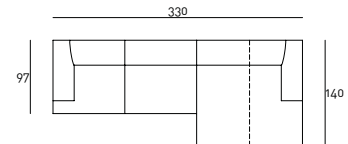
Qtà	Codice	Descrizione+(L×P×H)
Qty	Codes	Description+(W×H×D)
1	ME2T160	Elemento con bracciolo sinistro, 160×97×71 / Element with left armrest, 160×97×71
1	ME2T160	Elemento con bracciolo destro, 160×97×71 / Element with right armrest, 160×97×71

Composizione 02 - Composition 02



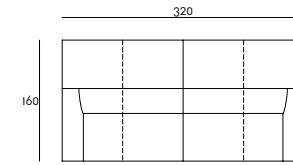
Qtà	Codice	Descrizione+(L×P×H)
Qty	Codes	Description+(W×H×D)
1	ME2T250	Elemento con bracciolo sinistro, 250×97×71 / Element with left armrest, 250×97×71
1	ME2W160	Elemento con schienale angolare destro, 160×160×71 / Element with angular right armrest, 160×160×71

Composizione 03 - Composition 03



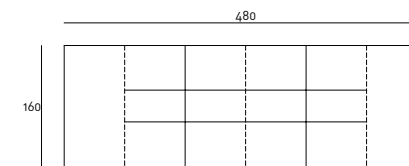
Qtà	Codice	Descrizione+(L×P×H)
Qty	Codes	Description+(W×H×D)
1	ME2T190	Elemento con bracciolo sinistro, 190×97×71 / Element with left armrest, 190×97×71
1	ME2M140	Elemento con bracciolo destro, 140×140×71 / Element with right backrest, 140×140×71

Composizione 04 - Composition 04



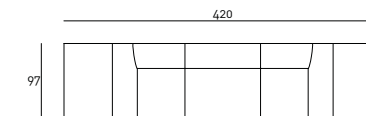
Qtà	Codice	Descrizione+(L×P×H)
Qty	Codes	Description+(W×H×D)
1	ME2K160	Elemento con bracciolo centrale sinistro, 160×160×71 / Element with central left armrest, 160×160×71
1	ME2K160	Elemento con bracciolo centrale destro, 160×160×71 / Element with central right armrest, 160×160×71

Composizione 05 - Composition 05



Qtà	Codice	Descrizione+(L×P×H)
Qty	Codes	Description+(W×H×D)
1	ME2H160	Elemento con schienale laterale sinistro, 160×160×71 / Element with lateral left backrest, 160×160×71
1	ME2Y160	Elemento con schienale centrale, 160×160×71 / Element with central backrest, 160×160×71
1	ME2H160	Elemento con schienale laterale destro, 160×160×71 / Element with lateral right backrest, 160×160×71

Composizione 06 - Composition 06



Qtà	Codice	Descrizione+(L×P×H)
Qty	Codes	Description+(W×H×D)
1	ME2N100	Elemento con schienale angolare sinistro, 160×97×71 / Element with angular left backrest, 160×97×71
1	ME2E100	Elemento con schienale centrale, 100×97×71 / Element without armrest, 100×97×71
1	ME2N100	Elemento con schienale angolare destro, 160×97×71 / Element with angular right backrest, 160×97×71





NEOWALL

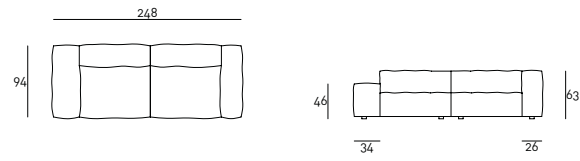
design Piero Lissoni

Elementi componibili di diverse dimensioni (sedile, schienale, bracciolo) uniti tra loro tramite telaio in acciaio, costituiti da struttura in legno di pioppo e abete tamburato, rivestita con molleggi a nastri elastici intrecciati in caucciù rivestito. Imbottitura in poliuretano espanso a densità differenziata rivestito con materassino in piuma d'oca lavata e sterilizzata, racchiusa in settori separati oppure imbottitura in poliuretano espanso a densità differenziata e Visco-soft, rivestita con foderina realizzata in fibra di poliestere con agotrattamento e resinatura accoppiata con supporto di vellutino poliammidico. Piedini in PVC colore nero con regolabili oppure, a richiesta, in acciaio Inox satinato opaco, avvitati al telaio in acciaio. Rivestimento in tessuto o pelle, entrambi interamente sfoderabili tramite velcro a strappo.

L'assemblaggio tra i vari elementi avviene tramite appositi ganci. Profondità di seduta 68 - 94 - 134 cm.

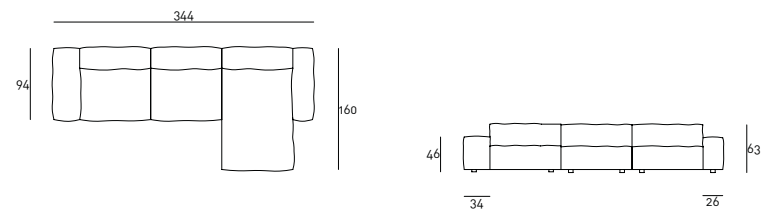
Different modular elements (seat, backrest, armrest) joined together by a steel frame, consisting of frame in double-paneled poplar and pine with cross-woven, coated rubber elastic straps. Padding in differentiated density polyurethane foam covered with a quilted mat in prewashed and sterilized goose down, stitched into separated compartments or in differentiated density polyurethane foam and Visco-soft coated with a covering in needle punched, resinated, non-woven polyester fiber, bonded onto a polyamide velveteen backing. Black adjustable PVC feet or, on request, in Stainless Steel AISI 304, with matt satin-finish, screwed to the steel frame. Fabric or leather upholstery, both fully removable by Velcro fastenings. The various elements are joined together by means of hooks. Seat depth 68 - 94 - 134 cm.

Composizione 01 - Composition 01



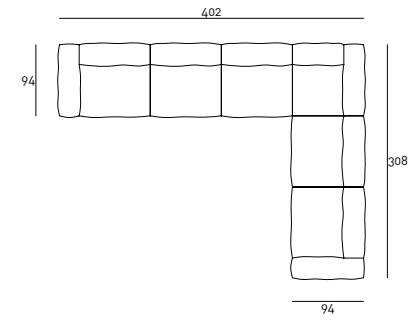
Qtà	Codice	Descrizione+(L×P×H)
Qty	Codes	Description+(W×H×D)
1	NW1T094LB	Elemento terminale con bracciolo basso largo cm.94×34 sinistro, cm.128×94×63 / End element with left low wide armrest cm.94×34, cm.128×94×63
1	NW1T094A	Elemento terminale con bracciolo alto cm.94×26 destro, cm.120×94×63 / End element with right high armrest cm.94×26, cm.120×94×63

Composizione 02 - Composition 02



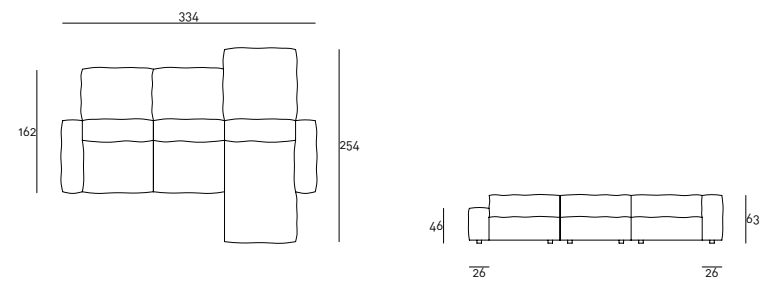
Qtà	Codice	Descrizione+(L×P×H)
Qty	Codes	Description+(W×H×D)
1	NW1T094LB	Elemento terminale con bracciolo basso largo cm.94×34 sinistro, cm.128×94×63 / End element with left low wide armrest cm.94×34, cm.128×94×63
1	NW1E094	Elemento senza braccioli, cm.94×94×63 / Element without armrest cm.94×34, cm.94×94×63
1	NW1S160A	Seduta lunga con bracciolo alto da cm.94×26 destro, cm.120×160×63 Long chair with right high armrest, cm.120×160×63

Composizione 03 - Composition 03



Qtà	Codice	Descrizione+(L×P×H)
Qty	Codes	Description+(W×H×D)
1	NW1T094A	Elemento terminale con bracciolo alto cm.94×26 sinistro, cm.120×94×63 / End element with left high armrest cm.94×26, cm.120×94×63
3	NW1E094	Elemento senza braccioli, cm.94×94×63 / Element without armrest, cm.94×94×63
1	NW1A094	Elemento angolare, cm.94×94×63 / Corner element, cm.94×94×63
1	NW1T094B	Elemento terminale con bracciolo basso cm.94×26 destro, cm.120×94×63 End element with right low armrest cm.94×26, cm.120×94×63

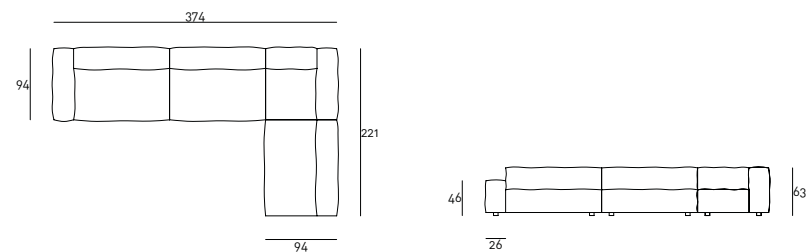
Composizione 04 - Composition 04



Qtà	Codice	Descrizione+(L×P×H)
Qty	Codes	Description+(W×H×D)
1	*NW1T094B	Elemento terminale con bracciolo basso cm.94×26 sinistro, cm.120×94×63 / End element with left low armrest cm.94×26, cm.120×94×63
1	*NW1E094	Elemento senza braccioli, cm.94×94×63 / Element without armrest, cm.94×94×63
1	*NW1S160A	Seduta lunga con bracciolo alto cm.94×26 destro, cm.120×160×63 / Long chair with right high armrest cm.94×26, cm.120×160×63
1	NW1F068	Pouf, cm.94×68×35 / Footrest, cm.94×68×35
1	NW1F094	Pouf, cm.94×94×35 / Footrest, cm.94×94×35

*Per la realizzazione di composizioni bifacciali è sempre previsto l'utilizzo di schienale con doppia imbottitura
*For double-sided compositions is always to foresee the use of a backrest with double filling

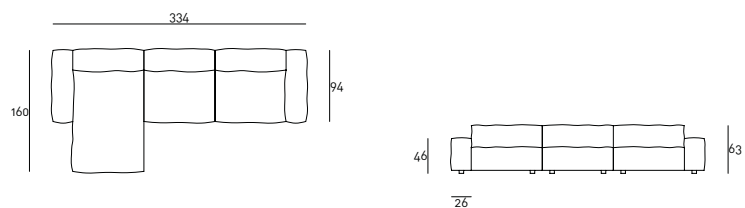
Composizione 05 - Composition 05



Qtà	Codice	Descrizione+(L×P×H)
Qty	Codes	Description+(W×H×D)
1	NW1T153B	Elemento terminale con bracciolo basso cm.94×26 sinistro, 153×94×63 / End element with left low armrest cm.94×26, 153×94×63
2	NW1E127	Elemento senza braccioli, 127×94×63 / Element without armrest, 127×94×63
1	NW1A094	Elemento angolare, 94×94×63 / Corner element, 94×94×63



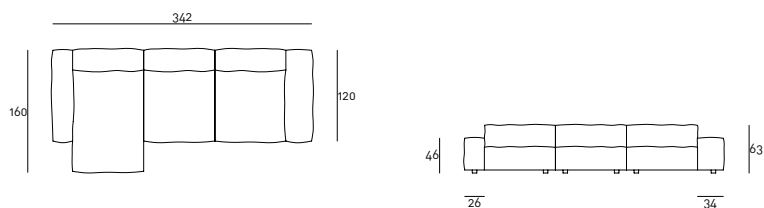
Composizione 06 - Composition 06



Qtà	Codice	Descrizione+(L×P×H)
Qty	Codes	Description+(W×H×D)
1	NW1S160B	Seduta lunga con bracciolo sinistro basso cm.94×26, 120×160×63 / Long chair with left low armrest cm.94×26, 120×160×63
1	NW1E094	Elemento senza braccioli, 94×94×63 / Element without armrest, 94×94×63
1	NW1T094B	Elemento terminale con bracciolo basso cm.94×26 destro, 120×94×63 / End element with right low armrest cm.94×26, 120×94×63



Composizione 07 - Composition 07



Qtà	Codice	Descrizione+(L×P×H)
Qty	Codes	Description+(W×H×D)
1	NW1S16012B	Seduta lunga con bracciolo sinistro basso cm.120×26, 120×160×63 / Long chair with left low armrest cm.120×26, 120×160×63
1	NW1E120	Elemento senza braccioli, 94×120×63 / Element without armrest, 94×120×63
1	NW1T102LB	Elemento terminale con bracciolo basso cm.120×34 destro, 128×120×63 / End element with right low armrest cm.120×34, 128×120×63





PASTICCA

design Piero Lissoni

Elementi componibili di diverse forme e dimensioni con struttura in multistrati di legno. Imbottitura in poliuretano espanso a densità differenziata, rivestita con materassino in piuma d'oca lavata e sterilizzata, racchiusa in settori separati.

Piedini in PVC nero con regolabili. Rivestimento in tessuto o pelle, entrambi interamente sfoderabili tramite velcro a strappo.

L'assemblaggio tra i vari elementi avviene tramite appositi ganci.

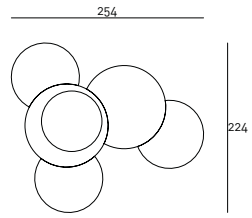
Modular elements in different shapes and sizes with frame in poplar plywood and padding in differentiated density polyurethane foam, covered with a quilted mat in prewashed and sterilized goose down, stitched into separated compartments.

Black adjustable PVC feet.

Fabric or leather upholstery, both fully removable by Velcro fastenings.

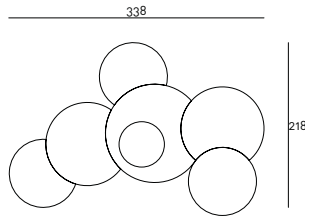
The various elements are joined together by means of hooks.

Composizione 01 - Composition 01



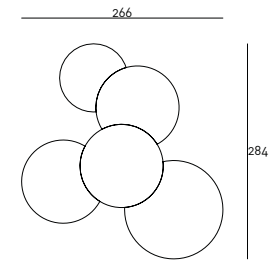
Qtà	Codice	Descrizione+(L×P×H)
Qty	Codes	Description+(W×H×D)
1	PAS110	Base / Base cm.Ø110 h.35
1	PAS110R55	Base / Base cm.Ø110 h.35 r.55
3	PAS090R55	Base / Base cm.Ø90 h.35 r.55
1	PASC080	Cuscino / Cushion cm.Ø80 h.15

Composizione 02 - Composition 02



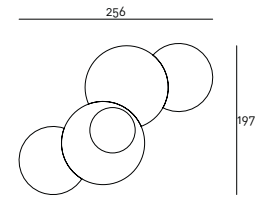
Qtà	Codice	Descrizione+(L×P×H)
Qty	Codes	Description+(W×H×D)
1	PAS090	Base / Base cm.Ø90 h.35
1	PAS110R45	Base / Base cm.Ø110 h.35 r.45
1	PAS130R55	Base / Base cm.Ø130 h.35 r.55
1	PAS090R65	Base / Base cm.Ø90 h.35 r.65
1	PAS110R65	Base / Base cm.Ø110 h.35 r.65
1	PAS090R55	Base / Base cm.Ø90 h.35 r.55
1	PASC060	Cuscino / Cushion cm.Ø60 h.15

Composizione 03 - Composition 03



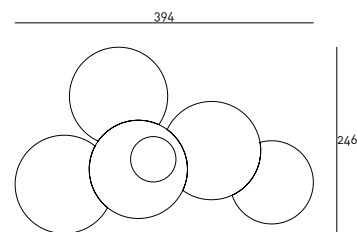
Qtà	Codice	Descrizione+(L×P×H)
Qty	Codes	Description+(W×H×D)
1	PAS110	Base / Base cm.Ø110 h.35
1	PAS130R55	Base / Base cm.Ø130 h.35 r.55
2	PAS110R55	Base / Base cm.Ø110 h.35 r.55
1	PAS090R55	Base / Base cm.Ø90 h.35 r.55

Composizione 04 - Composition 04



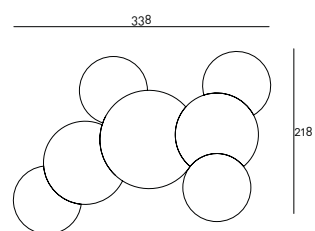
Qtà	Codice	Descrizione+(L×P×H)
Qty	Codes	Description+(W×H×D)
1	PAS110	Base / Base cm.Ø110 h.35
1	PAS110R55	Base / Base cm.Ø110 h.35 r.55
2	PAS090R55	Base / Base cm.Ø90 h.35 r.55
1	PASC060	Cuscino / Cushion cm.Ø60 h.15

Composizione 05 - Composition 05



Qtà	Codice	Descrizione+(LxPxH)
Qty	Codes	Description+(WxHxD)
1	PAS130	Base / Base cm.Ø130 h.35
3	PAS130R65	Base / Base cm.Ø130 h.35 r.65
1	PAS110R65	Base / Base cm.Ø110 h.35 r.65
1	PASC060	Cuscino / Cushion cm.Ø60 h.15

Composizione 06 - Composition 06



Qtà	Codice	Descrizione+(LxPxH)
Qty	Codes	Description+(WxHxD)
1	PAS090	Base / Base cm.Ø90 h.35
1	PAS110R45	Base / Base cm.Ø110 h.35 r.45
1	PAS130R55	Base / Base cm.Ø130 h.35 r.55
1	PAS090R65	Base / Base cm.Ø90 h.35 r.65
1	PAS110R65	Base / Base cm.Ø110 h.35 r.65
2	PAS090R55	Base / Base cm.Ø90 h.35 r.55





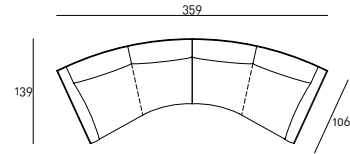
ROD BEAN

design Piero Lissoni

Struttura portante in lamiera d'acciaio tagliata a laser spessore 5 mm e tubolare d'acciaio calandrato e verniciato con molleggio a nastri elastici in caucciù rivestito e imbottitura in poliuretano espanso. Schienale con struttura curvata e braccioli in stratificato HPL spessore 8 mm. Foderina realizzata con polietere 100% accoppiato con supporto di vellutino poliammidico termofissato. Cuscini di schienale e seduta, uniti tra loro tramite cerniera, in piuma d'oca lavata e sterilizzata, racchiusa in settori separati, con inserto in poliuretano espanso a densità differenziata e Visco-soft. A richiesta, cuscini di seduta trapuntati, con o senza bottoni applicati a vista. Cuscini di bracciolo in poliuretano espanso rivestito in piuma d'oca lavata e sterilizzata, racchiusa in settori separati, con pannello di supporto in multistrati di pioppo fissati alla struttura attraverso perni ad innesto. Piedini in acciaio Inox AISI 304 satinato opaco o lucido, oppure in acciaio verniciato con polveri epossidiche colore brunito, grigio canna di fucile o nero opaco, avvitati alla base attraverso una boccola con puntali regolabili in PVC colore nero. Rivestimento in tessuto o pelle, entrambi interamente sfoderabili tramite cerniere e velcro a strappo. Profondità di seduta 60 cm. Profondità doppia seduta 60 - 80 cm.

Sofa, armchair and bench with supporting structure in lacquered drawn tubular steel, seat sprung with coated rubber elastic straps and polyurethane foam. Backrest and armrest structure in self-supporting decorative layered HPL panel. Covering in 100% polyether, thermally bonded onto a polyamide velveteen backing. Backrest and seat cushions in prewashed and sterilized goose down stitched into separate compartments with polyurethane foam insert. The seat cushions are quilted with buttons at sight or, on request, quilted without buttons. Armrest cushions in polyurethane foam covered with prewashed and sterilized goose down stitched into separate compartments with a poplar plywood supporting panel fixed to the frame by plug-in hinges. Feet in AISI 304 Stainless Steel with polished or matt satin-finish or in steel with burnished, gunmetal gray or matt-black color painted steel, screwed to the base with a bushing and with adjustable black PVC tips. Fabric or leather upholstery, both fully removable by zippers and Velcro fastenings. Seat depth 60 - 80 cm.

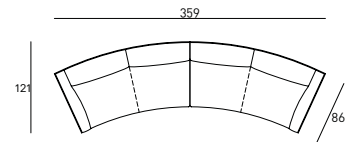
Composizione 01 - Composition 01



Completo (Scocca + Cuscini) - Complete (Frame + Cushions)

Qtà	Codice	Descrizione+(L×P×H)
Qty	Codes	Description+(W×H×D)
1	ROBT184P	Elemento terminale doppia profondità bracciolo sinistro, 184×106×70 / End element double depth with left armrest, 184×106×70
1	ROBT184P	Elemento terminale doppia profondità bracciolo destro, 184×106×70 / End element double depth with right armrest, 184×106×70

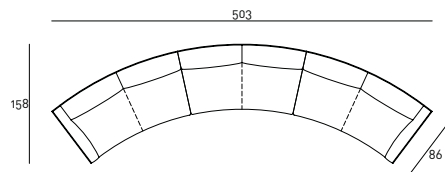
Composizione 02 - Composition 02



Completo (Scocca + Cuscini) - Complete (Frame + Cushions)

Qtà	Codice	Descrizione+(L×P×H)
Qty	Codes	Description+(W×H×D)
1	ROBT184	Elemento terminale bracciolo sinistro, 184×86×70 / End element with left armrest, 184×86×70
1	ROBT184	Elemento terminale bracciolo destro, 184×86×70 / End element with right armrest, 184×86×70

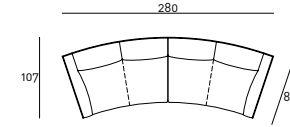
Composizione 03 - Composition 03



Completo (Scocca + Cuscini) - Complete (Frame + Cushions)

Qtà	Codice	Descrizione+(L×P×H)
Qty	Codes	Description+(W×H×D)
1	ROBT184	Elemento terminale bracciolo sinistro, 184×86×70 / End element with left armrest, 184×86×70
1	ROBE171	Elemento centrale, 171×86×70 / Central element, 171×86×70
1	ROBT184	Elemento terminale bracciolo destro, 184×86×70 / End element with right armrest, 184×86×70

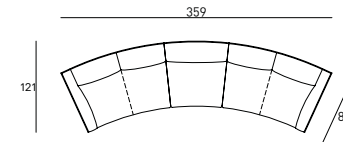
Composizione 04 - Composition 04



Completo (Scocca + Cuscini) - Complete (Frame + Cushions)

Qtà	Codice	Descrizione+(L×P×H)
Qty	Codes	Description+(W×H×D)
1	ROBT142	Elemento terminale bracciolo sinistro, 142×86×70 / End element with left armrest, 142×86×70
1	ROBT142	Elemento terminale bracciolo destro, 142×86×70 / End element with right armrest, 142×86×70

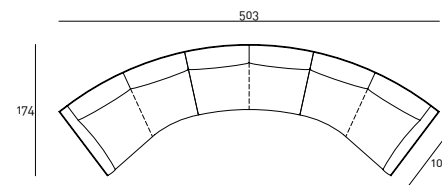
Composizione 05 - Composition 05



Completo (Scocca + Cuscini) - Complete (Frame + Cushions)

Qtà	Codice	Descrizione+(L×P×H)
Qty	Codes	Description+(W×H×D)
1	ROBT142	Elemento terminale bracciolo sinistro, 142×86×70 / End element with left armrest, 142×86×70
1	ROBE086	Elemento centrale, 86×86×70 / Central element, 86×86×70
1	ROBT142	Elemento terminale bracciolo destro, 142×86×70 / End element with right armrest, 142×86×70

Composizione 06 - Composition 06



Completo (Scocca + Cuscini) - Complete (Frame + Cushions)

Qtà	Codice	Descrizione+(L×P×H)
Qty	Codes	Description+(W×H×D)
1	ROBT184P	Elemento terminale bracciolo sinistro, 184×104×70 / End element with left armrest, 184×104×70
1	ROBE171	Elemento centrale, 171×86×70 / Central element, 171×86×70
1	ROBT184P	Elemento terminale bracciolo destro, 184×104×70 / End element with right armrest, 184×104×70





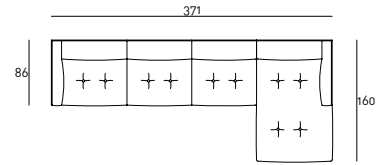
ROD SYSTEM

design Piero Lissoni

Struttura portante in tubolare e trafilato d'acciaio verniciato, molleggio a nastri elastici in caucciù rivestito e imbottitura in poliuretano espanso. Struttura schienale e bracciolo in stratificato HPL. Foderina realizzata con polietere 100% accoppiato con supporto di vellutino poliammidico termofissato. Cuscini di schienale e seduta, uniti tra loro tramite cerniera, in piuma d'oca lavata e sterilizzata racchiusa in settori separati, con inserto in poliuretano espanso a densità differenziata. I cuscini di seduta sono trapuntati, con bottoni applicati a vista. A richiesta, cuscini di seduta disponibili trapuntati senza bottoni. Cuscini di bracciolo in poliuretano espanso rivestito in piuma d'oca lavata e sterilizzata, racchiusa in settori separati, con pannello di supporto in multistrati di pioppo fissati alla struttura attraverso perni ad innesto. Piedini in acciaio Inox AISI 304 satinato opaco o lucido, oppure in acciaio verniciato con polveri epossidiche colore brunito, grigio canna di fucile o nero opaco, avvitati alla base tramite una boccola, con puntali regolabili in PVC colore nero. Rivestimento in tessuto o pelle, entrambi interamente sfoderabili tramite cerniere e velcro a strappo. Profondità di seduta 60 cm. Tavolino da inserire in composizione con struttura in MDF impiallacciata con lastre in essenza Stone Oak®, con finitura con vernice acrilica.

Supporting structure in lacquered drawn tubular steel, seat sprung with coated rubber elastic straps and padding in polyurethane foam. Backrest and armrest structure in layered HPL panel. Covering in 100% polyether, thermally bonded onto a polyamide velveteen backing. Backrest and seat cushions, joined together by zipper, in prewashed and sterilized goose down stitched into separate compartments, with differentiated density polyurethane foam insert. The seat cushions are quilted with buttons at sight. On request, seat cushions available quilted without buttons. Armrest cushions in polyurethane foam covered with prewashed and sterilized goose down stitched into separate compartments, with a poplar plywood supporting panel, fixed to the frame by plug-in hinges. Feet in AISI 304 Stainless Steel with polished or matt satin-finish or in steel with burnished, gunmetal gray or matt-black color painted steel, screwed to the base with a bushing and with adjustable black PVC tips. Fabric or leather upholstery, both fully removable by zippers and Velcro fastenings. Seat depth: 60 cm. Table to be used in composition with MDF structure, veneered with Stone Oak® plates, with acrylic paint finish.

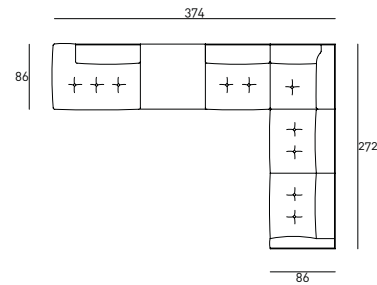
Composizione 01 - Composition 01



Completo (Scocca + Cuscini) - Complete (Frame + Cushions)

Qtà Qty	Codice Codes	Descrizione+(L×P×H) Description+(W×H×D)
1	RODT272	Elemento con bracciolo sinistro, 272×86×70 / Element with left armrest, 272×86×70
1	RODS100	Seduta lunga con bracciolo destro, 100×160×70 / Long seat with right armrest, 100×160×70

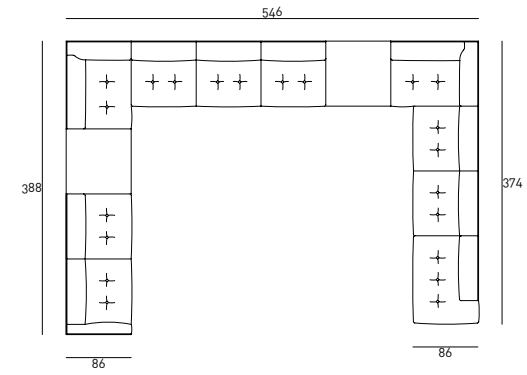
Composizione 02 - Composition 02



Completo (Scocca + Cuscini) - Complete (Frame + Cushions)

Qtà Qty	Codice Codes	Descrizione+(L×P×H) Description+(W×H×D)
1	RODE116	Elemento con schienale destro, 116×86×70 / Element with right backrest, 116×86×70
1	RODV086	Tavolino per componibile, 86×86×25 / Table for modular, 86×86×25
1	RODE086	Elemento senza braccioli, 86×86×70 / Element without armrest, 86×86×70
1	RODA086	Elemento angolare, 86×86×70 / Corner element, 86×86×70
1	RODT186	Elemento con bracciolo destro, 186×86×70 / Element with right armrest, 186×86×70

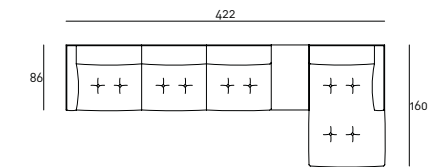
Composizione 03 - Composition 03



Completo (Scocca + Cuscini) - Complete (Frame + Cushions)

Qtà Qty	Codice Codes	Descrizione+(L×P×H) Description+(W×H×D)
1	RODT186	Elemento con bracciolo sinistro, 186×86×70 / Element with left armrest, 186×86×70
1	RODV086	Tavolino per componibile, 86×86×25 / Table for modular, 86×86×25
2	RODA116	Elemento angolare schienale destro, 116×86×70 / Corner element with right backrest, 116×86×70
1	RODE258	Elemento senza braccioli, 258×86×70 / Element without armrest, 258×86×70
1	RODV086	Tavolino per componibile, 86×86×25 / Table for modular, 86×86×25
1	RODE172	Elemento senza braccioli, 172×86×70 / Element without armrest, 172×86×70
1	RODE116	Elemento con schienale sinistro, 116×86×70 / Element with left backrest, 116×86×70

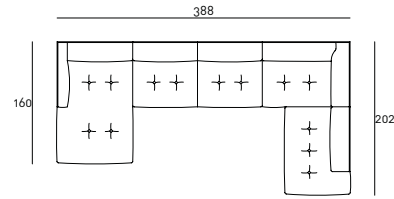
Composizione 04 - Composition 04



Completo (Scocca + Cuscini) - Complete (Frame + Cushions)

Qtà Qty	Codice Codes	Descrizione+(L×P×H) Description+(W×H×D)
1	RODT272	Elemento con bracciolo sinistro, 272×86×70 / Element with left armrest, 272×86×70
1	RODV050	Tavolino per componibile, 50×86×25 / Table for modular, 50×86×25
1	RODS100	Seduta lunga con bracciolo destro, 100×160×70 / Long seat with right armrest, 100×160×70

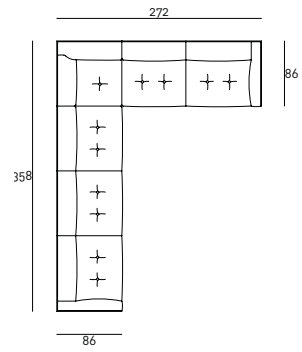
Composizione 05 - Composition 05



Completo (Scocca + Cuscini) - Complete (Frame + Cushions)

Qtà Qty	Codice Codes	Descrizione*(L*P*H) Description*(W*H*D)
1	RODS100	Seduta lunga con bracciolo sinistro, 100x160x70 / Long seat with left armrest, 100x160x70
1	RODE172	Elemento senza braccioli, 172x86x70 / Element without armrest, 172x86x70
1	RODA116	Elemento angolare con schienale destro, 116x86x70 / Corner element with right backrest, 116x86x70
1	RODE116	Elemento con schienale sinistro, 116x86x70 / Element with left backrest, 116x86x70

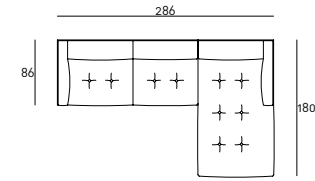
Composizione 06 - Composition 06



Completo (Scocca + Cuscini) - Complete (Frame + Cushions)

Qtà Qty	Codice Codes	Descrizione*(L*P*H) Description*(W*H*D)
1	RODT272	Elemento con bracciolo sinistro, 272x86x70 / Element with left armrest, 272x86x70
1	RODA086	Elemento angolare, 86x86x70 / Corner element, 86x86x70
1	RODT186	Elemento con bracciolo destro, 186x86x70 / Element with right armrest, 186x86x70

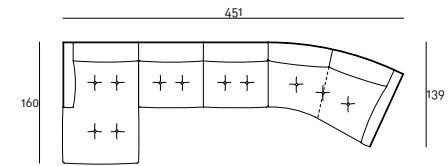
Composizione 07 - Composition 07



Completo (Scocca + Cuscini) - Complete (Frame + Cushions)

Qtà Qty	Codice Codes	Descrizione*(L*P*H) Description*(W*H*D)
1	RODT186	Elemento con bracciolo sinistro, 186x86x70 / Element with left armrest, 186x86x70
1	RODS180	Seduta lunga con bracciolo destro, 100x180x70 / Long seat with right armrest, 100x180x70

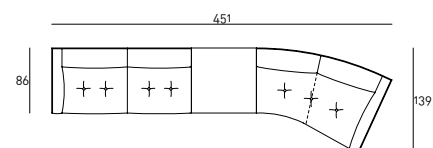
Composizione 01 - Composition 01



Completo (Scocca + Cuscini) - Complete (Frame + Cushions)

Qtà Qty	Codice Codes	Descrizione*(L*P*H) Description*(W*H*D)
1	RODS100	Seduta lunga con bracciolo sinistro, 100x160x70 / Long seat with left armrest, 100x160x70
1	RODE172	Elemento senza braccioli, 172x86x70 / Element without armrest, 172x86x70
1	ROBT184P	Elemento terminale doppia profondità bracciolo destro, 184x106x70 / End element double depth with right armrest, 184x106x70

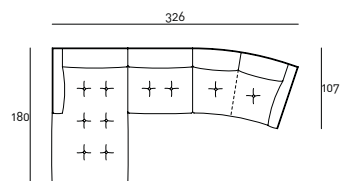
Composizione 02 - Composition 02



Completo (Scocca + Cuscini) - Complete (Frame + Cushions)

Qtà Qty	Codice Codes	Descrizione*(L×P×H) Description*(W×H×D)
1	RODT186	Elemento con bracciolo sinistro, 186×86×70 / Element with left armrest, 186×86×70
1	RODV086	Tavolino per componibile, 86×86×25 / Table for modular, 86×86×25
1	ROBT184P	Elemento terminale doppia profondità bracciolo destro, 184×106×70 / End element double depth with right armrest, 184×106×70

Composizione 03 - Composition 03



Completo (Scocca + Cuscini) - Complete (Frame + Cushions)

Qtà Qty	Codice Codes	Descrizione*(L×P×H) Description*(W×H×D)
1	RODS100	Seduta lunga con bracciolo sinistro, 100×160×70 / Long element with left armrest, 100×160×70
1	RODE086	Elemento senza braccioli, 86×86×70 / Central element without armrest, 86×86×70
1	ROBT142	Elemento terminale bracciolo destro, 142×86×70 / End element with right armrest, 142×86×70





SAILOR

design David Lopez Quincoces

Libreria ispirata al mondo della nautica, che consente massima libertà espressiva per composizioni pavimento-soffitto o a parete.

Montanti in acciaio a sezione esagonale (ch.25 mm) con fori ad interasse 38,5 cm (35 cm spazio utile) per il fissaggio delle mensole, e predisposizione per ulteriore distanziale di fissaggio a muro, per una maggiore rigidità strutturale (per entrambe le versioni). Montanti in acciaio disponibili nella finitura verniciata colore ottone patinato oppure verniciata colore grigio canna di fucile. Piattelli di appoggio pavimento-soffitto con snodo, Ø50 mm in ottone satinato verniciato opaco, avvitati ai montanti, e con appoggio a terra, soffitto e a muro garantiti da tondi in PVC neri. Altezza massima montanti: versione pavimento-soffitto, altezza montanti standard entro 269 cm; altezza massima montanti: 305 cm. Versione a parete 250 cm con piattello predisposto per aggancio a parete (tramite fisher) e appoggio a muro garantito da tondi in PVC neri.

Mensole "a chiglia" disponibili nelle misure 75/90/120/150 cm profondità 33 cm, realizzate in estruso di alluminio con ripiano superiore nelle finiture a collezione e teste in massello di legno, in cui sono inseriti elementi di giunzione per il fissaggio ai montanti.

Bookcase inspired by the world of boating, which allows maximum freedom for floor-to-ceiling or wall mounted compositions. Steel uprights with hexagonal section 25 mm, fitted with holes having a center to center distance of 38.5 cm (35 cm of useful space) to install the shelves, and an additional wall fixing spacer, for greater structural rigidity (for both versions). Uprights finishes: brass coloured steel or gunmetal grey colour liquid painted steel. Floor-to-ceiling support plates with joint, Ø50 mm in satinized brass with a transparent matt varnish, screwed to the uprights. Floor, ceiling and wall support secured by black PVC elements. Maximum height of uprights: floor-to-ceiling version, standard uprights height up to 269 cm; maximum uprights height 305 cm. Wall mounted version 250 cm with plate fitted for wall mounting (with a fisher) and wall support guaranteed by black PVC rounds. "Keel shaped" shelves (length 75/90/120/150 cm depth 33 cm) made of extruded aluminium bar, with an upper top veneered in the finishing in collection and with terminal parts in solid wood, always in the same finish of the "keel", fitted with joints to allow the fixing to the uprights.

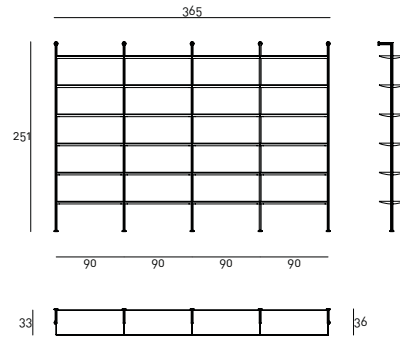
Mensole disponibili nelle finiture: piano impiallacciato in tranciato di legno multilaminare Striped Grey con parte inferiore e teste verniciate nero opaco; piano impiallacciato in acero sbiancato con parte inferiore e teste in noce canaletto. Contenitore disponibile nelle misure 90/120 cm con profondità 32 cm realizzato in MDF con meccanismo per ante a ribalta con cerniera integrata e sistema "push and pull" per apertura e chiusura. Contenitore disponibile nelle seguenti combinazioni di finiture: anta a ribalta e schienale impiallacciato solo nella parte esterna in tranciato di legno multilaminare Striped Grey e bordo, fondo e interno contenitore sempre verniciato nero opaco; anta a ribalta, schienale e interno contenitore impiallacciato noce canaletto. Ripiano interno in cristallo temperato fumè sp.8 mm regolabile su 3 posizioni tramite reggi ripiani. Si consiglia l'utilizzo di massimo due contenitori per campata.

Per entrambe le versioni, al fine di garantire una maggiore rigidità strutturale, si consiglia di predisporre il distanziale di fissaggio a muro, ove possibile.

Shelves available in the finishes: top veneered in multilaminar wood Striped Grey with "keel" and terminal parts painted matt black; top veneered in bleached maple with "keel" and terminal parts in Canaletto walnut. Storage unit (available only for shelves length 90/120 cm, depth 32 cm) made of MDF, with flap door with integrated hinge and "push&pull" mechanism for the opening and closing. Storage unit available in the following combinations of finishes: flap door and back panel veneered, only in the external part, in multilaminar wood Striped Grey; bottom and internal parts always lacquered matt black; flap door, back panel and internal parts veneered in Canaletto walnut. Internal shelf in smoked tempered glass, 8 mm thick, adjustable on 3 positions by means of shelf supports. We recommend a maximum of two storage units per section.

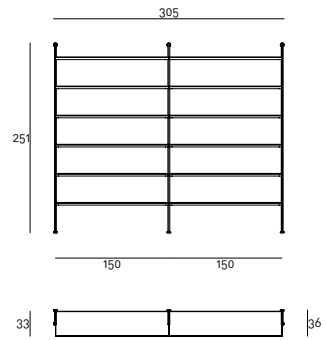
For both versions, in order to ensure greater structural stability, it is advisable to arrange the wall fixing spacer, where possible.

Composizione 01 - Composition 01



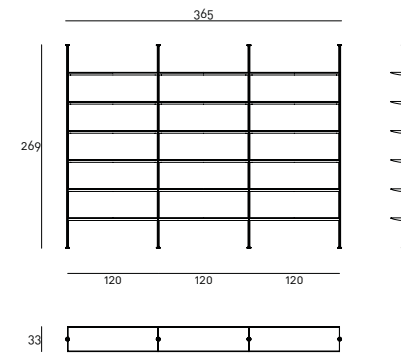
Qtà	Codice	Descrizione+(L×P×H)
Qty	Codes	Description+(W×H×D)
24	SAIR090	Mensola, 90×33×3,5 / Shelf, 90×33×3,5
2	SAIL251LM	Montante laterale a muro, 5×19,5×251 / Wall side upright, 5×19,5×251
3	SAIL251CM	Montante centrale a muro, 5×19,5×251 / Wall central upright, 5×19,5×251

Composizione 02 - Composition 02



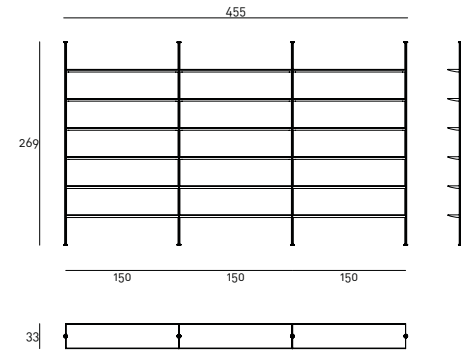
Qtà	Codice	Descrizione+(L×P×H)
Qty	Codes	Description+(W×H×D)
12	SAIR150	Mensola, 150×33×3,5 / Shelf, 150×33×3,5
2	SAIL251LM	Montante laterale a muro, 5×19,5×251 / Wall side upright, 5×19,5×251
1	SAIL251CM	Montante centrale a muro, 5×19,5×251 / Wall central upright, 5×19,5×251

Composizione 03 - Composition 03



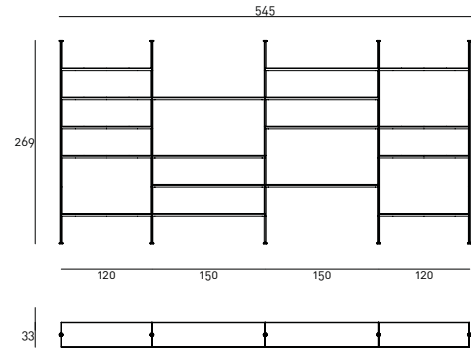
Qtà	Codice	Descrizione+(L×P×H)
Qty	Codes	Description+(W×H×D)
18	SAIR120	Mensola, 120×33×3,5 / Shelf, 120×33×3,5
2	SAIL269LS	Montante laterale a soffitto, 5×5×269 / Ceiling side upright, 5×5×269
2	SAIL269CS	Montante centrale a soffitto, 5×5×269 / Ceiling central upright, 5×5×269

Composizione 04 - Composition 04



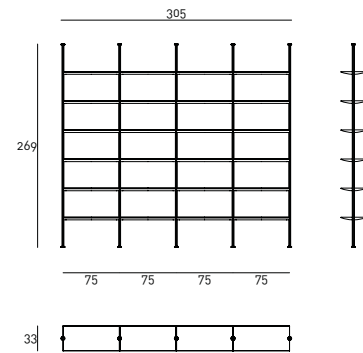
Qtà	Codice	Descrizione+(L×P×H)
Qty	Codes	Description+(W×H×D)
18	SAIR150	Mensola, 150×33×3,5 / Shelf, 150×33×3,5
2	SAIL269LS	Montante laterale a soffitto, 5×5×269 / Ceiling side upright, 5×5×269
2	SAIL269CS	Montante centrale a soffitto, 5×5×269 / Ceiling central upright, 5×5×269

Composizione 05 - Composition 05



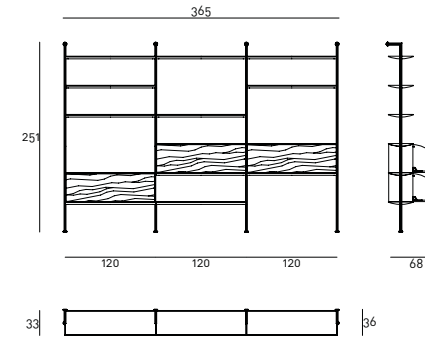
Qtà	Codice	Descrizione+(L×P×H)
Qty	Codes	Description+(W×H×D)
9	SAIR120	Mensola, 120×33×3,5/ Shelf, 120×33×3,5
8	SAIR150	Mensola, 150×33×3,5 Shelf, 150×33×3,5
2	SAIL269LS	Montante laterale a soffitto, 5×5×269 Ceiling side upright, 5×5×269
3	SAIL269CS	Montante centrale a soffitto, 5×5×269 Ceiling central upright, 5×5×269

Composizione 06 - Composition 06



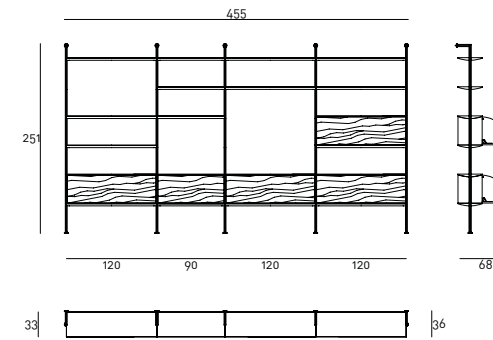
Qtà	Codice	Descrizione+(L×P×H)
Qty	Codes	Description+(W×H×D)
24	SAIR075	Mensola, 75×33×3,5/ Shelf, 75×33×3,5
2	SAIL269LS	Montante laterale a soffitto, 5×5×269/ Ceiling side upright, 5×5×269
3	SAIL269CS	Montante centrale a soffitto, 5×5×269/ Ceiling central upright, 5×5×269

Composizione 07 - Composition 07



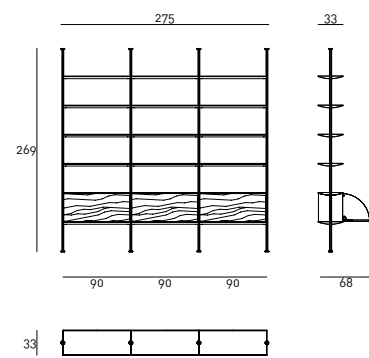
Qtà	Codice	Descrizione+(L×P×H)
Qty	Codes	Description+(W×H×D)
14	SAIR120	Mensola, 120×33×3,5/ Shelf, 120×33×3,5
3	SAIC120	Contenitore, 120×32×38/ Container, 120×32×38
2	SAIL251LM	Montante laterale a muro, 5×5×269/ Wall side upright, 5×5×269
2	SAIL251CM	Montante centrale a muro, 5×5×269/ Wall central upright, 5×5×269

Composizione 08 - Composition 08



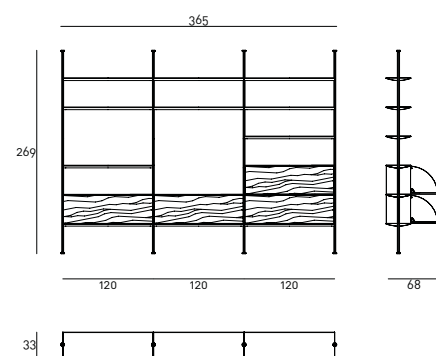
Qtà	Codice	Descrizione+(L×P×H)
Qty	Codes	Description+(W×H×D)
15	SAIR120	Mensola, 120×33×3,5/ Shelf, 120×33×3,5
5	SAIR090	Mensola, 90×33×3,5/ Shelf, 90×33×3,5
4	SAIC120	Contenitore, 120×32×38/ Container, 120×32×38
1	SAIC90	Contenitore, 90×32×38/ Container, 90×32×38
2	SAIL251LM	Montante laterale a muro, 5×5×269/ Wall side upright, 5×5×269
3	SAIL269CM	Montante centrale a muro, 5×5×269/ Wall central upright, 5×5×269

Composizione 09 - Composition 09



Qtà	Codice	Descrizione+(L×P×H)
Qty	Codes	Description+(W×H×D)
18	SAIR090	Mensola, 90×33×3,5 / Shelf, 90×33×3,5
3	SAIC090	Contenitore, 90×32×38 / Container, 90×32×38
2	SAIL269LS	Montante laterale a soffitto, 5×5×269 / Ceiling side upright, 5×5×269
2	SAIL269CS	Montante centrale a soffitto, 5×5×269 / Ceiling central upright, 5×5×269

Composizione 10 - Composition 10



Qtà	Codice	Descrizione+(L×P×H)
Qty	Codes	Description+(W×H×D)
15	SAIR120	Mensola, 120×33×3,5 / Shelf, 120×33×3,5
4	SAIC120	Contenitore, 120×32×38 / Container, 120×32×38
2	SAIL269LS	Montante laterale a soffitto, 5×5×269 / Ceiling side upright, 5×5×269
2	SAIL269CS	Montante centrale a soffitto, 5×5×269 / Ceiling central upright, 5×5×269







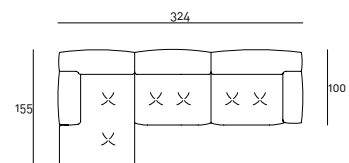
SOFTWALL

design Piero Lissoni

Divano fisso o componibile e poltrona con base struttura in acciaio verniciato con molleggio a nastri elastici in caucciù rivestito e pannello in feltro a protezione del cuscino di seduta. Braccioli e schienali con telaio in acciaio e cinghie elastiche, inserito in una struttura in poliuretano flessibile schiumato a freddo e rivestito con un materassino in piuma d'oca lavata e sterilizzata racchiusa in settori separati. Il solo schienale ha un inserto in poliuretano espanso. Cuscini di seduta con struttura preformata in poliuretano espanso a densità differenziata, rivestiti con materassino trapuntato in piuma d'oca lavata e sterilizzata racchiusa in settori separati. Piedini in alluminio anodizzato nel colore nero, regolabili a 3 altezze da 7 a 10 cm. A richiesta staffe in acciaio cromato lucido h 12 cm. Rivestimento in tessuto o pelle, entrambi interamente sfoderabili tramite cerniere e velcro a strappo. Profondità di seduta 67 cm.

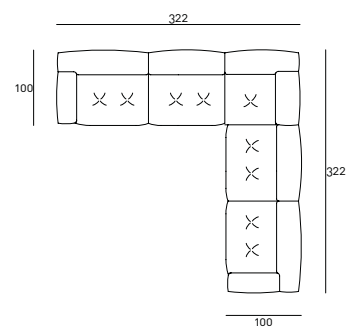
Fix or modular sofa and armchair with lacquered steel base frame with support in coated rubber elastic straps and felt pad to protect the seat cushion. Armrest and backrest with steel frame and elastic straps, embedded in a flexible cold polyurethane foam structure covered with a mat in prewashed and sterilized goose down, stitched into separate compartments. The backrest only has a polyurethane foam insert. Seat cushions with preformed structure in differentiated density polyurethane foam, covered with a quilted mat in prewashed and sterilized goose down, stitched into separate compartments. Black anodized aluminum feet, adjustable on 3 levels, from 7 to 10 cm or, on request, available with a chromed steel base h.12 cm. Fabric or leather upholstery, both fully removable by zippers and Velcro fastenings. Seat depth 67 cm.

Composizione 01 - Composition 01



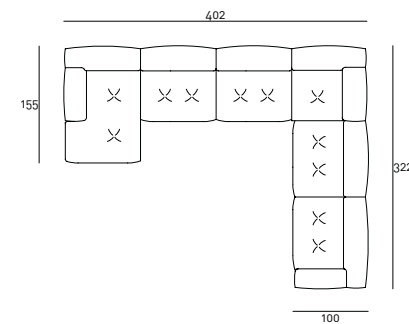
Qtà	Codice	Descrizione+(L×P×H)
Qty	Codes	Description+(W×H×D)
1	SWAS155	Seduta lunga con bracciolo sinistro, 102×155×68 / Long seat with left armrest, 102×155×68
1	SWAT222	Elemento con bracciolo destro, 222×100×68 / Element with right armrest, 222×100×68

Composizione 02 - Composition 02



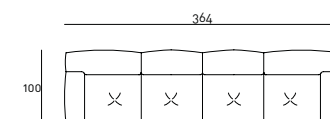
Qtà	Codice	Descrizione+(L×P×H)
Qty	Codes	Description+(W×H×D)
1	SWAT222	Elemento con bracciolo sinistro, 222×100×68 / Element with left armrest, 222×100×68
1	SWAA100	Angolo, 100×100×68 / Corner element, 100×100×68
1	SWAT222	Elemento con bracciolo destro, 222×100×68 / Element with right armrest, 222×100×68

Composizione 03 - Composition 03



Qtà	Codice	Descrizione+(L×P×H)
Qty	Codes	Description+(W×H×D)
1	SWAS155	Seduta lunga con bracciolo sinistro, 102×155×68 / Long seat with left armrest, 102×155×68
1	SWAE200	Elemento senza braccioli, 200×100×68 / Element without armrest, 200×100×68
1	SWAA100	Angolo, 100×100×68 / Corner element, 100×100×68
1	SWAT222	Elemento con bracciolo destro, 222×100×68 / Element with right armrest, 222×100×68

Composizione 04 - Composition 04



Qtà	Codice	Descrizione+(L×P×H)
Qty	Codes	Description+(W×H×D)
1	SWAT182	Elemento con bracciolo sinistro, 182×100×68 / Element with left armrest cm.182×100×68
1	SWAT182	Elemento con bracciolo destro, 182×100×68 / Element with right armrest cm.182×100×68





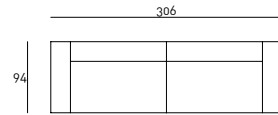
WALL

design Piero Lissoni

Elementi componibili di diverse dimensioni (sedile, schienale, bracciolo) uniti tra loro tramite telaio in acciaio, costituiti da struttura in legno di pioppo e abete tamburato. Molleggio a nastri elastici intrecciati in caucciù rivestito. Imbottitura in poliuretano espanso a densità differenziata. Foderina realizzata in fibra poliestere con agotrattamento e resinatura accoppiata con supporto di vellutino poliammidico. Piedini in PVC colore nero con regolabili avvitati al telaio in acciaio. Rivestimento in tessuto o pelle. La sola versione in tessuto è interamente sfoderabile tramite velcro a strappo. L'assemblaggio tra i vari elementi avviene tramite appositi ganci. Profondità di seduta 68-94 cm.

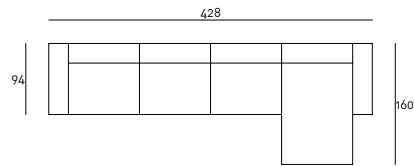
Modular elements of different sizes (seat, backrest, armrest) joined together by a steel frame, consisting of frame in double-panelled poplar and pine and support in cross-woven, coated rubber elastic straps. Padding in differentiated density polyurethane foam with covering in needle punched, resinated, non woven polyester fibre, bonded onto a polyamide velveteen backing. Black adjustable PVC feet screwed to the steel frame. Fabric or leather upholstery. The fabric version only is fully removable by Velcro fastenings. The various elements are joined together by means of hooks. Seat depth 68 - 94 cm.

Composizione 01 - Composition 01



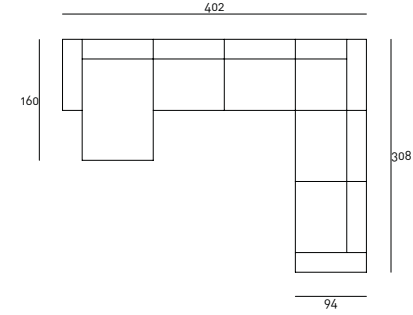
Qtà	Codice	Descrizione+(L×P×H)
Qty	Codes	Description+(W×H×D)
1	WA1T153A	Elemento terminale con bracciolo alto sinistro, 153×94×60 / End Element with left high armrest, 153×94×60
1	WA1T153A	Elemento terminale con bracciolo alto destro, 153×94×60 / End Element with right high armrest, 153×94×60

Composizione 02 - Composition 02




Qtà	Codice	Descrizione+(L×P×H)
Qty	Codes	Description+(W×H×D)
1	WA1T094A	Elemento terminale con bracciolo alto sinistro, 120×94×60 / End element with left high armrest, 120×94×60
1	WA1E094	Elemento senza braccioli, 94×94×60 / Element without armrest, 94×94×60
1	WA1S160B	Seduta lunga con bracciolo destro basso, 120×160×60 / Long Chair with right low armrest, 120×160×60

Composizione 03 - Composition 03



Qtà	Codice	Descrizione+(L×P×H)
Qty	Codes	Description+(W×H×D)
1	WA1S160A	Seduta lunga con bracciolo alto sinistro, 120×160×60 / Long chair with left high armrest, 120×160×60
3	WA1E094	Elemento senza braccioli, 94×94×60 / Element without armrest, 94×94×60
1	WA1A094	Elemento angolare, 94×94×60 / Corner element, 94×94×60
1	WA1T094B	Elemento terminale con bracciolo basso destro, 120×94×60 / Element with right low armrest, 120×94×60

Composizione 04 - Composition 04



Qtà	Codice	Descrizione+(L×P×H)
Qty	Codes	Description+(W×H×D)
1	WA1T120A	Elemento con bracciolo alto sinistro, 120×120×60 / End element with left high armrest, 120×120×60
1	WA1E120	Elemento senza braccioli, 94×120×60 / Element without armrest, 94×120×60
1	WA1T120B	Elemento con bracciolo basso destro, 120×120×60 / End element with right low armrest, 120×120×60



I colori e le finiture, le illustrazioni e le descrizioni del presente catalogo sono a titolo indicativo e non vincolante.
Living Divani si riserva il diritto di apportare, anche senza preavviso, modifiche di carattere tecnico e produttivo.

progetto grafico Graph.X
foto C. Chimenti/T. Sartori
fotolito Cd Cromo

LIVING DIVANI srl

Strada del Cavolto, 22040 Anzano del Parco (CO) Italy
tel. +39 031 630954-fax +39 031 632590
info@livingdivani.it www.livingdivani.it

member of



Made and Printed in Italy



ID Wechat-livingdivani